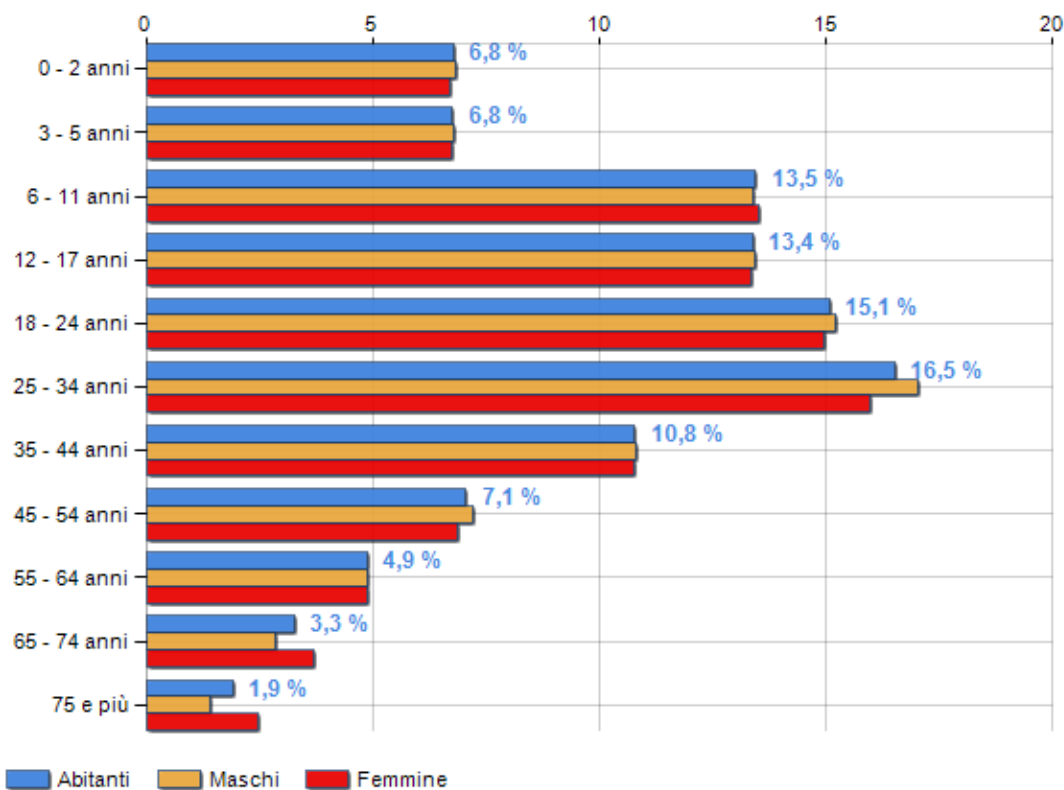


Classi di età per sesso e relativa incidenza, età media e indice di vecchiaia nella **Provincia di SIIRT**

POPOLAZIONE PER ETÀ (ANNO 2020)

Classi	Maschi		Femmine		Totale	
	(n.)	%	(n.)	%	(n.)	%
0 - 2 anni	11.570	6,85	10.901	6,72	22.471	6,79
3 - 5 anni	11.498	6,81	10.925	6,74	22.423	6,77
6 - 11 anni	22.666	13,42	21.920	13,52	44.586	13,47
12 - 17 anni	22.729	13,45	21.638	13,35	44.367	13,40
18 - 24 anni	25.713	15,22	24.288	14,98	50.001	15,10
25 - 34 anni	28.817	17,06	25.922	15,99	54.739	16,53
35 - 44 anni	18.270	10,81	17.452	10,76	35.722	10,79
45 - 54 anni	12.203	7,22	11.178	6,89	23.381	7,06
55 - 64 anni	8.247	4,88	7.935	4,89	16.182	4,89
65 - 74 anni	4.829	2,86	5.984	3,69	10.813	3,27
75 e più	2.397	1,42	3.988	2,46	6.385	1,93
Totale	168.939	100,00	162.131	100,00	331.070	100,00

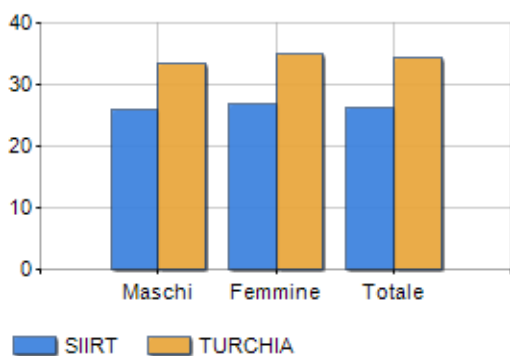
CLASSI DI ETÀ (ANNO 2020)



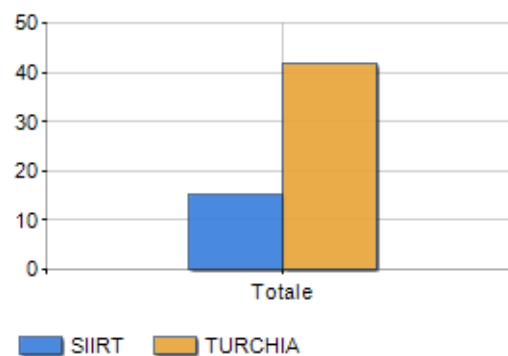
ETA' MEDIA E INDICE DI VECCHIAIA (ANNO 2020)

	Maschi	Femmine	Totale
Eta' Media (Anni)	25,89	26,80	26,34
Indice di vecchiaia ^[1]	-	-	15,40

ETA' MEDIA (ANNI)



INDICE DI VECCHIAIA



¹ Indice di Vecchiaia = (Popolazione > 65 anni / Popolazione 0-14 anni) * 100

NOTE

Classi di età: Fonte TURKSTAT

Classifiche Provincia di siirt

è al 78° posto su 81 province per età media

è al 75° posto su 81 province per indice di Vecchiaia

è al 5° posto su 81 province per % di residenti con meno di 15 anni

è al 74° posto su 81 province per % di residenti con più di 64 anni

