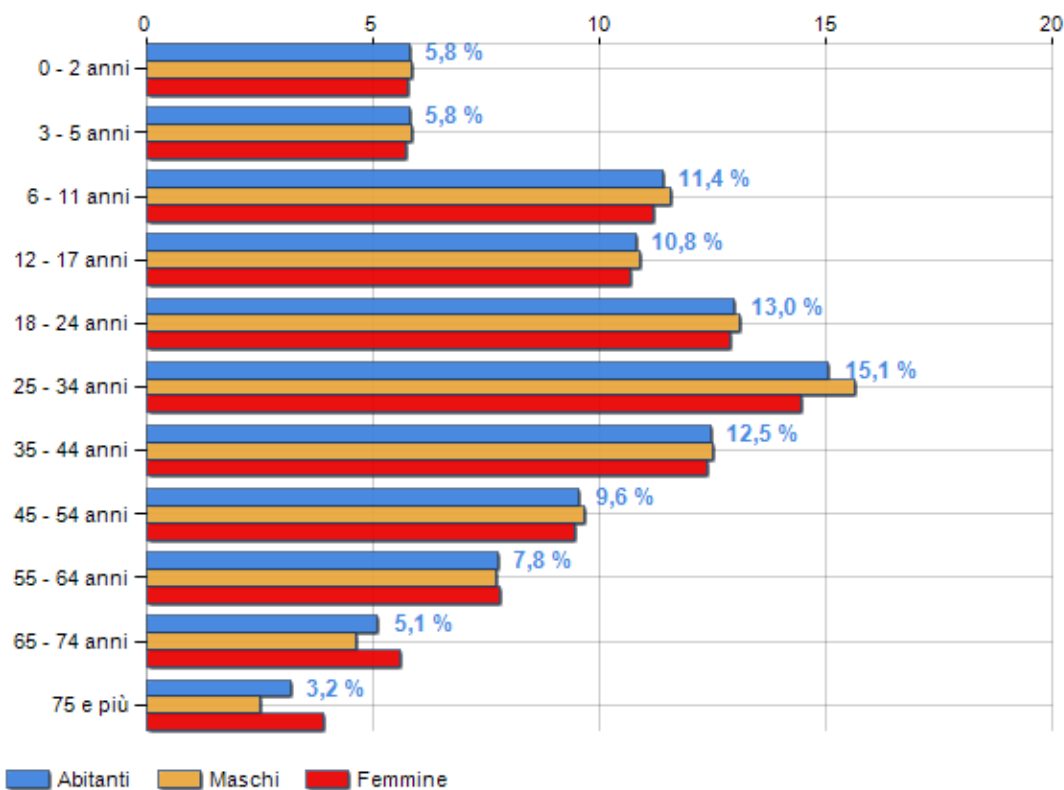


Classi di età per sesso e relativa incidenza, età media e indice di vecchiaia nella **Provincia di KILIS**

POPOLAZIONE PER ETÀ (ANNO 2020)

Classi	Maschi		Femmine		Totale	
	(n.)	%	(n.)	%	(n.)	%
0 - 2 anni	4.249	5,85	4.048	5,77	8.297	5,81
3 - 5 anni	4.250	5,85	4.032	5,75	8.282	5,80
6 - 11 anni	8.407	11,57	7.867	11,22	16.274	11,40
12 - 17 anni	7.928	10,91	7.510	10,71	15.438	10,81
18 - 24 anni	9.512	13,09	9.048	12,90	18.560	13,00
25 - 34 anni	11.383	15,67	10.140	14,46	21.523	15,07
35 - 44 anni	9.096	12,52	8.699	12,40	17.795	12,46
45 - 54 anni	7.021	9,66	6.632	9,46	13.653	9,56
55 - 64 anni	5.612	7,72	5.473	7,80	11.085	7,76
65 - 74 anni	3.367	4,63	3.944	5,62	7.311	5,12
75 e più	1.827	2,51	2.747	3,92	4.574	3,20
Totale	72.652	100,00	70.140	100,00	142.792	100,00

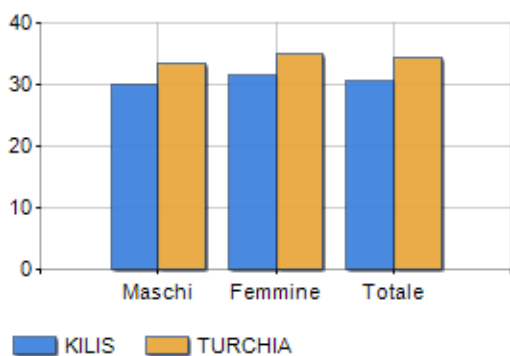
CLASSI DI ETÀ (ANNO 2020)



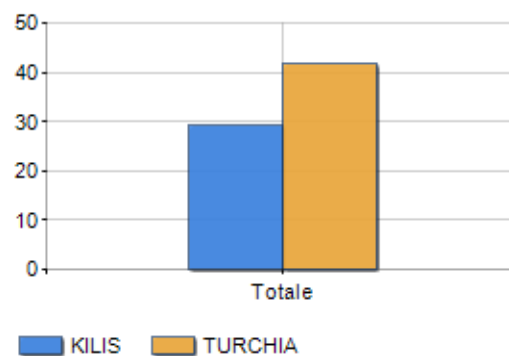
ETA' MEDIA E INDICE DI VECCHIAIA (ANNO 2020)

	Maschi	Femmine	Totale
Eta' Media (Anni)	30,19	31,49	30,83
Indice di vecchiaia ^[1]	-	-	29,16

ETA' MEDIA (ANNI)



INDICE DI VECCHIAIA



¹ Indice di Vecchiaia = (Popolazione > 65 anni / Popolazione 0-14 anni) * 100

NOTE

Classi di età: Fonte TURKSTAT

Classifiche Provincia di kilis

è al 68° posto su 81 province per età media

è al 65° posto su 81 province per indice di Vecchiaia

è al 15° posto su 81 province per % di residenti con meno di 15 anni

è al 63° posto su 81 province per % di residenti con più di 64 anni
