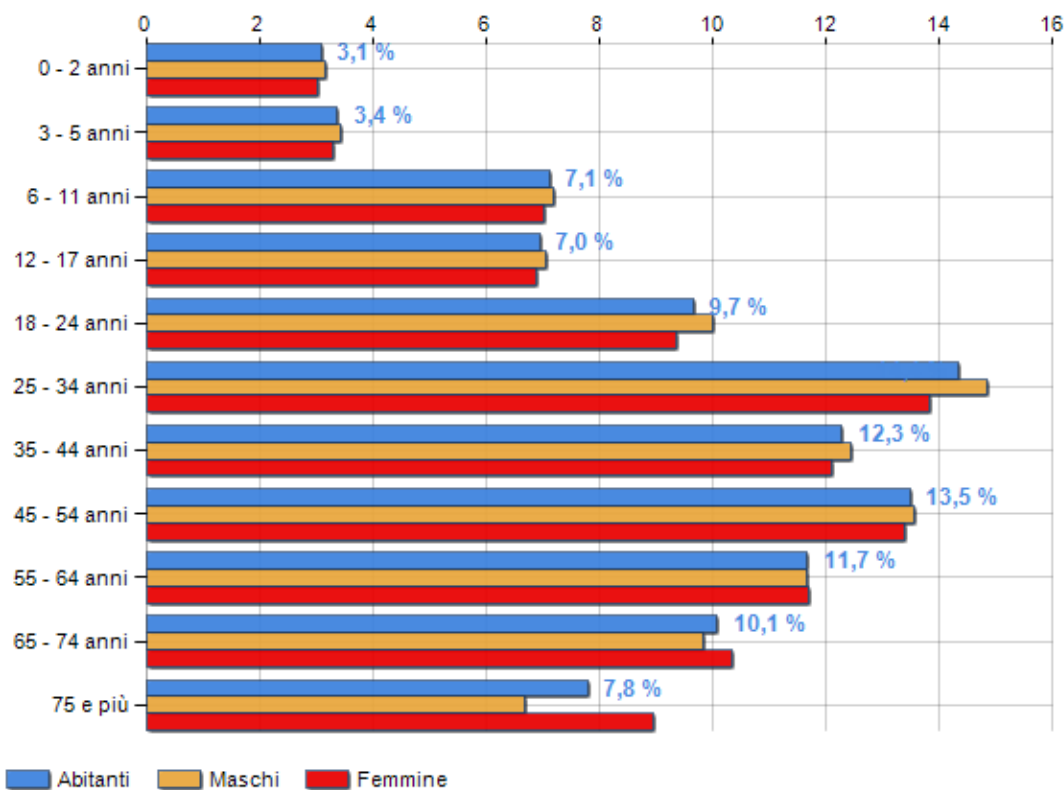


Classi di età per sesso e relativa incidenza, età media e indice di vecchiaia nella **Regione TRØNDELAG**

POPOLAZIONE PER ETÀ (ANNO 2019)

Classi	Maschi		Femmine		Totale	
	(n.)	%	(n.)	%	(n.)	%
0 - 2 anni	7.507	3,15	7.006	3,04	14.513	3,10
3 - 5 anni	8.216	3,45	7.648	3,32	15.864	3,38
6 - 11 anni	17.179	7,21	16.212	7,03	33.391	7,12
12 - 17 anni	16.799	7,06	15.864	6,88	32.663	6,97
18 - 24 anni	23.813	10,00	21.566	9,35	45.379	9,68
25 - 34 anni	35.353	14,85	31.955	13,86	67.308	14,36
35 - 44 anni	29.673	12,46	27.967	12,13	57.640	12,30
45 - 54 anni	32.339	13,58	30.912	13,41	63.251	13,49
55 - 64 anni	27.818	11,68	26.966	11,69	54.784	11,69
65 - 74 anni	23.468	9,86	23.860	10,35	47.328	10,10
75 e più	15.938	6,69	20.643	8,95	36.581	7,80
<b>Totale</b>	<b>238.103</b>	<b>100,00</b>	<b>230.599</b>	<b>100,00</b>	<b>468.702</b>	<b>100,00</b>

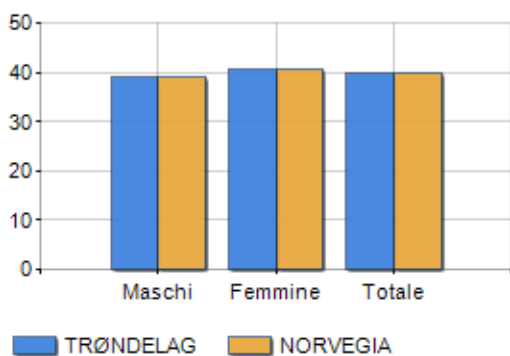
CLASSI DI ETÀ (ANNO 2019)



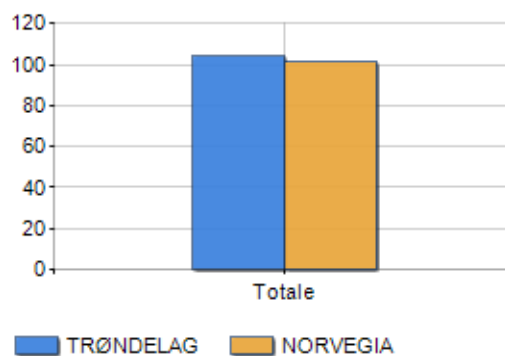
### ETA' MEDIA E INDICE DI VECCHIAIA (ANNO 2019)

	Maschi	Femmine	Totale
Eta' Media (Anni)	39,11	40,72	39,90
Indice di vecchiaia <sup>[1]</sup>	-	-	104,54

### ETA' MEDIA (ANNI)



### INDICE DI VECCHIAIA



<sup>1</sup> Indice di Vecchiaia = (Popolazione > 65 anni / Popolazione 0-14 anni) \* 100

## Classifiche Regione trøndelag

è al 4° posto su 6 regioni per età media

è al 4° posto su 6 regioni per indice di Vecchiaia

è al 4° posto su 6 regioni per % di residenti con meno di 15 anni

è al 4° posto su 6 regioni per % di residenti con più di 64 anni

---