

Stranieri residenti nel **Comune di ZERBO** per sesso e relativo bilancio demografico, numero di stranieri minorenni, famiglie con capofamiglia straniero e numero di famiglie con almeno uno straniero, segmentazione per cittadinanza








DATI DI SINTESI (ANNO 2019)

	(n.)	% su stranieri	% su popolaz.
Totale Stranieri	27	100,00	6,91
Stranieri maschi	12	44,44	3,07
Stranieri Femmine	15	55,56	3,84

BILANCIO DEMOGRAFICO (ANNO 2019)

	(n.)	% su popolaz.
Stranieri al 1 gen.	27	6,91
Nati	0	0,00
Morti	0	0,00
Saldo naturale	+0	0,00
Iscritti	1	0,26
Cancellati	1	0,26
Saldo Migratorio	+0	0,00
Saldo Totale	+0	0,00
Stranieri al 31° dic.	27	6,91

CITTADINANZA (ANNO 2019)

Cittadinanza	(n.)		% su stranieri	% su popolaz.
Romania	10		37,04	2,56
Marocco	8		29,63	2,05
Bulgaria	3		11,11	0,77
Ucraina	3		11,11	0,77
Slovenia	1		3,70	0,26
Moldova	1		3,70	0,26
Giordania	1		3,70	0,26

▲ Tasso di Crescita Stranieri = Tasso di Natalità Stranieri - Tasso di Mortalità Stranieri + Tasso Migratorio Stranieri

Classifiche Comune di zerbo

è al 3380° posto su 7903 comuni per % di stranieri sul totale della popolazione

Tasso di Crescita stranieri^[1]: 0,0‰ (ovvero 7281° posto su 7903 comuni)
