

Stranieri residenti nel **Comune di ZENEVREDO** per sesso e relativo bilancio demografico, numero di stranieri minorenni, famiglie con capofamiglia straniero e numero di famiglie con almeno uno straniero, segmentazione per cittadinanza







## DATI DI SINTESI (ANNO 2019)

	(n.)	% su stranieri	% su popolaz.
Totale Stranieri	35	100,00	7,32
Stranieri maschi	16	45,71	3,35
Stranieri Femmine	19	54,29	3,97

## BILANCIO DEMOGRAFICO (ANNO 2019)

	(n.)	% su popolaz.
Stranieri al 1 gen.	28	5,86
Nati	3	0,63
Morti	0	0,00
Saldo naturale	+3	0,63
Iscritti	5	1,05
Cancellati	1	0,21
Saldo Migratorio	+4	0,84
Saldo Totale	+7	1,46
Stranieri al 31° dic.	35	7,32

## CITTADINANZA (ANNO 2019)

Cittadinanza	(n.)		% su stranieri	% su popolaz.
Romania	14		40,00	2,93
Albania	10		28,57	2,09
Bulgaria	6		17,14	1,26
Brasile	3		8,57	0,63
India	1		2,86	0,21
Colombia	1		2,86	0,21

▲ Tasso di Crescita Stranieri = Tasso di Natalità Stranieri - Tasso di Mortalità Stranieri + Tasso Migratorio Stranieri

è al 3129° posto su 7903 comuni per % di stranieri sul totale della popolazione

Tasso di Crescita stranieri<sup>[1]</sup>: 200,0‰ (ovvero 508° posto su 7903 comuni)

---