
















Stranieri residenti nel **Comune di ZEME** per sesso e relativo bilancio demografico, numero di stranieri minorenni, famiglie con capofamiglia straniero e numero di famiglie con almeno uno straniero, segmentazione per cittadinanza

DATI DI SINTESI (ANNO 2019)				BILANCIO DEMOGRAFICO (ANNO 2019)			
	(n.)	% su stranieri	% su popolaz.		(n.)	% su popolaz.	
Totale Stranieri	105	100,00	10,45	Stranieri al 1 gen.	118	11,74	
Stranieri maschi	54	51,43	5,37	Nati	2	0,20	
Stranieri Femmine	51	48,57	5,07	Morti	1	0,10	
				Saldo naturale	+1	0,10	
				Iscritti	11	1,09	
				Cancellati	25	2,49	
				Saldo Migratorio	-14	-1,39	
				Saldo Totale	-13	-1,29	
				Stranieri al 31° dic.	105	10,45	

CITTADINANZA (ANNO 2019)				
Cittadinanza	(n.)		% su stranieri	% su popolaz.
Romania	43		40,95	4,28
Albania	11		10,48	1,09
Polonia	7		6,67	0,70
Cina Rep. Popolare	6		5,71	0,60
Egitto	6		5,71	0,60
Ucraina	5		4,76	0,50
Colombia	5		4,76	0,50
Moldova	3		2,86	0,30
Filippine	3		2,86	0,30
Tunisia	3		2,86	0,30

Cittadinanza	(n.)		% su stranieri	% su popolaz.
Bulgaria	2		1,90	0,20
Marocco	2		1,90	0,20
El Salvador	2		1,90	0,20
Francia	1		0,95	0,10
Spagna	1		0,95	0,10

Δ Tasso di Crescita Stranieri = Tasso di Natalità Stranieri - Tasso di Mortalità Stranieri + Tasso Migratorio Stranieri

Classifiche Comune di zeme

è al 1480° posto su 7903 comuni per % di stranieri sul totale della popolazione

Tasso di Crescita stranieri^[1]: -123,8‰ (ovvero 5984° posto su 7903 comuni)

