










Stranieri residenti nel **Comune di VOGHERA** per sesso e relativo bilancio demografico, numero di stranieri minorenni, famiglie con capofamiglia straniero e numero di famiglie con almeno uno straniero, segmentazione per cittadinanza

DATI DI SINTESI (ANNO 2019)				BILANCIO DEMOGRAFICO (ANNO 2019)			
	(n.)	% su stranieri	% su popolaz.		(n.)	% su popolaz.	
Totale Stranieri	5.500	100,00	13,98	Stranieri al 1 gen.	5.282	13,42	
Stranieri maschi	2.612	47,49	6,64	Nati	63	0,16	
Stranieri Femmine	2.888	52,51	7,34	Morti	9	0,02	
				Saldo naturale	+54	0,14	
				Iscritti	571	1,45	
				Cancellati	407	1,03	
				Saldo Migratorio	+164	0,42	
				Saldo Totale	+218	0,55	
				Stranieri al 31° dic.	5.500	13,98	

CITTADINANZA (ANNO 2019)				
Cittadinanza	(n.)		% su stranieri	% su popolaz.
Romania	1.485		27,00	3,77
Marocco	637		11,58	1,62
Ucraina	502		9,13	1,28
Albania	480		8,73	1,22
Cina Rep. Popolare	363		6,60	0,92
Senegal	243		4,42	0,62
Egitto	198		3,60	0,50
Nigeria	190		3,45	0,48
Ecuador	164		2,98	0,42

Cittadinanza	(n.)		% su stranieri	% su popolaz.
Tunisia	130		2,36	0,33
Moldova	80		1,45	0,20
India	78		1,42	0,20
Brasile	73		1,33	0,19
Pakistan	66		1,20	0,17
Rep. Dominicana	54		0,98	0,14

▲ Tasso di Crescita Stranieri = Tasso di Natalità Stranieri - Tasso di Mortalità Stranieri + Tasso Migratorio Stranieri

Classifiche Comune di voghera

è al 518° posto su 7903 comuni per % di stranieri sul totale della popolazione

Tasso di Crescita stranieri^[1]: 39,6‰ (ovvero 2596° posto su 7903 comuni)