










Stranieri residenti nel **Comune di VESTONE** per sesso e relativo bilancio demografico, numero di stranieri minorenni, famiglie con capofamiglia straniero e numero di famiglie con almeno uno straniero, segmentazione per cittadinanza

DATI DI SINTESI (ANNO 2019)				BILANCIO DEMOGRAFICO (ANNO 2019)			
	(n.)	% su stranieri	% su popolaz.		(n.)	% su popolaz.	
Totale Stranieri	554	100,00	12,92	Stranieri al 1 gen.	548	12,78	
Stranieri maschi	261	47,11	6,09	Nati	14	0,33	
Stranieri Femmine	293	52,89	6,83	Morti	1	0,02	
				Saldo naturale	+13	0,30	
				Iscritti	68	1,59	
				Cancellati	75	1,75	
				Saldo Migratorio	-7	-0,16	
				Saldo Totale	+6	0,14	
				Stranieri al 31° dic.	554	12,92	

CITTADINANZA (ANNO 2019)				
Cittadinanza	(n.)		% su stranieri	% su popolaz.
Marocco	216		38,99	5,04
Albania	87		15,70	2,03
Burkina Faso	45		8,12	1,05
Romania	37		6,68	0,86
Pakistan	26		4,69	0,61
Senegal	26		4,69	0,61
Brasile	26		4,69	0,61
Ucraina	22		3,97	0,51
Egitto	19		3,43	0,44

Cittadinanza	(n.)		% su stranieri	% su popolaz.
India	8		1,44	0,19
Moldova	6		1,08	0,14
Polonia	5		0,90	0,12
Cina Rep. Popolare	5		0,90	0,12
Togo	5		0,90	0,12
Messico	4		0,72	0,09

Δ Tasso di Crescita Stranieri = Tasso di Natalità Stranieri - Tasso di Mortalità Stranieri + Tasso Migratorio Stranieri

Classifiche Comune di vestone

è al 736° posto su 7903 comuni per % di stranieri sul totale della popolazione

Tasso di Crescita stranieri^[1]: 10,8‰ (ovvero 4267° posto su 7903 comuni)