










Stranieri residenti nel **Comune di VALLE DI MADDALONI** per sesso e relativo bilancio demografico, numero di stranieri minorenni, famiglie con capofamiglia straniero e numero di famiglie con almeno uno straniero, segmentazione per cittadinanza

| DATI DI SINTESI (ANNO 2019) |      |                |               | BILANCIO DEMOGRAFICO (ANNO 2019) |      |               |  |
|-----------------------------|------|----------------|---------------|----------------------------------|------|---------------|--|
|                             | (n.) | % su stranieri | % su popolaz. |                                  | (n.) | % su popolaz. |  |
| Totale Stranieri            | 46   | 100,00         | 1,71          | Stranieri al 1 gen.              | 47   | 1,74          |  |
| Stranieri maschi            | 15   | 32,61          | 0,56          | Nati                             | 0    | 0,00          |  |
| Stranieri Femmine           | 31   | 67,39          | 1,15          | Morti                            | 0    | 0,00          |  |
|                             |      |                |               | Saldo naturale                   | +0   | 0,00          |  |
|                             |      |                |               | Iscritti                         | 6    | 0,22          |  |
|                             |      |                |               | Cancellati                       | 7    | 0,26          |  |
|                             |      |                |               | Saldo Migratorio                 | -1   | -0,04         |  |
|                             |      |                |               | Saldo Totale                     | -1   | -0,04         |  |
|                             |      |                |               | Stranieri al 31° dic.            | 46   | 1,71          |  |

| CITTADINANZA (ANNO 2019) |      |  |                |               |
|--------------------------|------|--|----------------|---------------|
| Cittadinanza             | (n.) |  | % su stranieri | % su popolaz. |
| Ucraina                  | 17   |  | 36,96          | 0,63          |
| Romania                  | 9    |   | 19,57          | 0,33          |
| India                    | 4    |   | 8,70           | 0,15          |
| Svizzera                 | 3    |   | 6,52           | 0,11          |
| Polonia                  | 2    |   | 4,35           | 0,07          |
| Rep. Dominicana          | 2    |   | 4,35           | 0,07          |
| Albania                  | 1    |   | 2,17           | 0,04          |
| Russia Federazione       | 1    |   | 2,17           | 0,04          |
| Moldova                  | 1    |   | 2,17           | 0,04          |

| Cittadinanza | (n.) |  | % su stranieri | % su popolaz. |
|--------------|------|--|----------------|---------------|
| Filippine    | 1    |  | 2,17           | 0,04          |
| Ghana        | 1    |  | 2,17           | 0,04          |
| Marocco      | 1    |  | 2,17           | 0,04          |
| Cuba         | 1    |  | 2,17           | 0,04          |
| Bolivia      | 1    |  | 2,17           | 0,04          |
| Brasile      | 1    |  | 2,17           | 0,04          |

▲ Tasso di Crescita Stranieri = Tasso di Natalità Stranieri - Tasso di Mortalità Stranieri + Tasso Migratorio Stranieri

## Classifiche Comune di valle di maddaloni

è al 7207° posto su 7903 comuni per % di stranieri sul totale della popolazione

Tasso di Crescita stranieri<sup>[1]</sup>: -21,7‰ (ovvero 5144° posto su 7903 comuni)