













Stranieri residenti nella **Regione UMBRIA** per sesso e relativo bilancio demografico, numero di stranieri minorenni, famiglie con capofamiglia straniero e numero di famiglie con almeno uno straniero, segmentazione per cittadinanza

| DATI DI SINTESI (ANNO 2019) | | | | BILANCIO DEMOGRAFICO (ANNO 2019) | | | |
|-----------------------------|--------|----------------|---------------|----------------------------------|--------|---------------|--|
| | (n.) | % su stranieri | % su popolaz. | | (n.) | % su popolaz. | |
| Totale Stranieri | 98.791 | 100,00 | 11,22 | Stranieri al 1 gen. | 98.505 | 11,19 | |
| Stranieri maschi | 44.352 | 44,89 | 5,04 | Nati | 982 | 0,11 | |
| Stranieri Femmine | 54.439 | 55,11 | 6,18 | Morti | 159 | 0,02 | |
| | | | | Saldo naturale | +823 | 0,09 | |
| | | | | Iscritti | 9.690 | 1,10 | |
| | | | | Cancellati | 10.227 | 1,16 | |
| | | | | Saldo Migratorio | -537 | -0,06 | |
| | | | | Saldo Totale | +286 | 0,03 | |
| | | | | Stranieri al 31° dic. | 98.791 | 11,22 | |

| CITTADINANZA (ANNO 2019) | | | | |
|--------------------------|--------|--|----------------|---------------|
| Cittadinanza | (n.) | | % su stranieri | % su popolaz. |
| Romania | 26.670 |  | 27,00 | 3,03 |
| Albania | 12.874 |  | 13,03 | 1,46 |
| Marocco | 9.840 |  | 9,96 | 1,12 |
| Ucraina | 5.036 |  | 5,10 | 0,57 |
| Macedonia | 3.754 |  | 3,80 | 0,43 |
| Ecuador | 3.183 |  | 3,22 | 0,36 |
| Nigeria | 2.666 |  | 2,70 | 0,30 |
| Cina Rep. Popolare | 2.661 |  | 2,69 | 0,30 |
| Polonia | 2.176 |  | 2,20 | 0,25 |
| Filippine | 1.974 |  | 2,00 | 0,22 |

| Cittadinanza | (n.) | | % su stranieri | % su popolaz. |
|--------------|-------|---|----------------|---------------|
| Moldova | 1.802 |  | 1,82 | 0,20 |
| India | 1.616 |  | 1,64 | 0,18 |
| Perù | 1.545 |  | 1,56 | 0,18 |
| Tunisia | 1.380 |  | 1,40 | 0,16 |
| Regno Unito | 1.304 |  | 1,32 | 0,15 |

[^](#) Tasso di Crescita Stranieri = Tasso di Natalità Stranieri - Tasso di Mortalità Stranieri + Tasso Migratorio Stranieri

Classifiche Regione umbria

è al 6° posto su 20 regioni per % di stranieri sul totale della popolazione

Tasso di Crescita stranieri^[1]: 2,9‰ (ovvero 10° posto su 20 regioni)