










Stranieri residenti nel **Comune di TRINITAPOLI** per sesso e relativo bilancio demografico, numero di stranieri minorenni, famiglie con capofamiglia straniero e numero di famiglie con almeno uno straniero, segmentazione per cittadinanza

DATI DI SINTESI (ANNO 2019)				BILANCIO DEMOGRAFICO (ANNO 2019)			
	(n.)	% su stranieri	% su popolaz.		(n.)	% su popolaz.	
Totale Stranieri	403	100,00	2,84	Stranieri al 1 gen.	579	4,08	
Stranieri maschi	165	40,94	1,16	Nati	4	0,03	
Stranieri Femmine	238	59,06	1,68	Morti	2	0,01	
				Saldo naturale	+2	0,01	
				Iscritti	54	0,38	
				Cancellati	232	1,63	
				Saldo Migratorio	-178	-1,25	
				Saldo Totale	-176	-1,24	
				Stranieri al 31° dic.	403	2,84	

CITTADINANZA (ANNO 2019)					
Cittadinanza	(n.)		% su stranieri	% su popolaz.	
Romania	236		58,56	1,66	
Ucraina	31		7,69	0,22	
Marocco	28		6,95	0,20	
Polonia	26		6,45	0,18	
Albania	13		3,23	0,09	
Bulgaria	11		2,73	0,08	
India	11		2,73	0,08	
Cina Rep. Popolare	10		2,48	0,07	
Mali	6		1,49	0,04	

Cittadinanza	(n.)		% su stranieri	% su popolaz.
Algeria	5	█	1,24	0,04
Brasile	5	█	1,24	0,04
Bosnia-Erzegovina	3	█	0,74	0,02
Costa d'Avorio	3	█	0,74	0,02
Germania	2	█	0,50	0,01
Ungheria	2	█	0,50	0,01

▲ Tasso di Crescita Stranieri = Tasso di Natalità Stranieri - Tasso di Mortalità Stranieri + Tasso Migratorio Stranieri

## Classifiche Comune di trinitapoli

è al 6339° posto su 7903 comuni per % di stranieri sul totale della popolazione

Tasso di Crescita stranieri<sup>[1]</sup>: -436,7‰ (ovvero 6550° posto su 7903 comuni)