










Stranieri residenti nel **Comune di TRENTOLA DUCENTA** per sesso e relativo bilancio demografico, numero di stranieri minorenni, famiglie con capofamiglia straniero e numero di famiglie con almeno uno straniero, segmentazione per cittadinanza

DATI DI SINTESI (ANNO 2019)				BILANCIO DEMOGRAFICO (ANNO 2019)			
	(n.)	% su stranieri	% su popolaz.		(n.)	% su popolaz.	
Totale Stranieri	953	100,00	4,72	Stranieri al 1 gen.	931	4,61	
Stranieri maschi	479	50,26	2,37	Nati	10	0,05	
Stranieri Femmine	474	49,74	2,35	Morti	0	0,00	
				Saldo naturale	+10	0,05	
				Iscritti	81	0,40	
				Cancellati	69	0,34	
				Saldo Migratorio	+12	0,06	
				Saldo Totale	+22	0,11	
				Stranieri al 31° dic.	953	4,72	

CITTADINANZA (ANNO 2019)				
Cittadinanza	(n.)		% su stranieri	% su popolaz.
Romania	254		26,65	1,26
Ucraina	228		23,92	1,13
Tunisia	76		7,97	0,38
Albania	73		7,66	0,36
Marocco	71		7,45	0,35
Nigeria	55		5,77	0,27
Polonia	41		4,30	0,20
Algeria	36		3,78	0,18
Bulgaria	17		1,78	0,08

Cittadinanza	(n.)		% su stranieri	% su popolaz.
Cina Rep. Popolare	10		1,05	0,05
Russia Federazione	7		0,73	0,03
Moldova	7		0,73	0,03
Ghana	6		0,63	0,03
Brasile	6		0,63	0,03
Tanzania	4		0,42	0,02

$\Delta$  Tasso di Crescita Stranieri = Tasso di Natalità Stranieri - Tasso di Mortalità Stranieri + Tasso Migratorio Stranieri

## Classifiche Comune di trentola ducenta

è al 4900° posto su 7903 comuni per % di stranieri sul totale della popolazione

Tasso di Crescita stranieri<sup>[1]</sup>: 23,1‰ (ovvero 1409° posto su 7903 comuni)