










Stranieri residenti nel **Comune di TORRE D'ISOLA** per sesso e relativo bilancio demografico, numero di stranieri minorenni, famiglie con capofamiglia straniero e numero di famiglie con almeno uno straniero, segmentazione per cittadinanza

DATI DI SINTESI (ANNO 2019)				BILANCIO DEMOGRAFICO (ANNO 2019)			
	(n.)	% su stranieri	% su popolaz.		(n.)	% su popolaz.	
Totale Stranieri	125	100,00	5,19	Stranieri al 1 gen.	122	5,06	
Stranieri maschi	58	46,40	2,41	Nati	3	0,12	
Stranieri Femmine	67	53,60	2,78	Morti	0	0,00	
				Saldo naturale	+3	0,12	
				Iscritti	16	0,66	
				Cancellati	16	0,66	
				Saldo Migratorio	+0	0,00	
				Saldo Totale	+3	0,12	
				Stranieri al 31° dic.	125	5,19	

CITTADINANZA (ANNO 2019)				
Cittadinanza	(n.)		% su stranieri	% su popolaz.
Romania	35		28,00	1,45
Ucraina	15		12,00	0,62
Perù	10		8,00	0,41
Albania	8		6,40	0,33
Moldova	8		6,40	0,33
Egitto	7		5,60	0,29
Regno Unito	5		4,00	0,21
Russia Federazione	4		3,20	0,17
Filippine	3		2,40	0,12

Cittadinanza	(n.)		% su stranieri	% su popolaz.
El Salvador	3		2,40	0,12
Cina Rep. Popolare	2		1,60	0,08
Marocco	2		1,60	0,08
Tunisia	2		1,60	0,08
Brasile	2		1,60	0,08
Austria	1		0,80	0,04

▲ Tasso di Crescita Stranieri = Tasso di Natalità Stranieri - Tasso di Mortalità Stranieri + Tasso Migratorio Stranieri

Classifiche Comune di torre d'isola

è al 4542° posto su 7903 comuni per % di stranieri sul totale della popolazione

Tasso di Crescita stranieri^[1]: 24,0‰ (ovvero 4269° posto su 7903 comuni)