










Stranieri residenti nel **Comune di TEVEROLA** per sesso e relativo bilancio demografico, numero di stranieri minorenni, famiglie con capofamiglia straniero e numero di famiglie con almeno uno straniero, segmentazione per cittadinanza

DATI DI SINTESI (ANNO 2019)				BILANCIO DEMOGRAFICO (ANNO 2019)			
	(n.)	% su stranieri	% su popolaz.		(n.)	% su popolaz.	
Totale Stranieri	444	100,00	3,03	Stranieri al 1 gen.	448	3,06	
Stranieri maschi	187	42,12	1,28	Nati	2	0,01	
Stranieri Femmine	257	57,88	1,76	Morti	1	0,01	
				Saldo naturale	+1	0,01	
				Iscritti	65	0,44	
				Cancellati	70	0,48	
				Saldo Migratorio	-5	-0,03	
				Saldo Totale	-4	-0,03	
				Stranieri al 31° dic.	444	3,03	

CITTADINANZA (ANNO 2019)				
Cittadinanza	(n.)		% su stranieri	% su popolaz.
Ucraina	134		30,18	0,92
Romania	61		13,74	0,42
Marocco	45		10,14	0,31
Cina Rep. Popolare	30		6,76	0,20
Polonia	28		6,31	0,19
Nigeria	28		6,31	0,19
Albania	18		4,05	0,12
Moldova	18		4,05	0,12
Bulgaria	14		3,15	0,10

Cittadinanza	(n.)		% su stranieri	% su popolaz.
Algeria	12		2,70	0,08
India	10		2,25	0,07
Macedonia	6		1,35	0,04
Ghana	5		1,13	0,03
Sri Lanka	5		1,13	0,03
Tunisia	4		0,90	0,03

▲ Tasso di Crescita Stranieri = Tasso di Natalità Stranieri - Tasso di Mortalità Stranieri + Tasso Migratorio Stranieri

Classifiche Comune di teverola

è al 6190° posto su 7903 comuni per % di stranieri sul totale della popolazione

Tasso di Crescita stranieri^[1]: -9,0‰ (ovvero 971° posto su 7903 comuni)