










Stranieri residenti nel **Comune di SUCCIVO** per sesso e relativo bilancio demografico, numero di stranieri minorenni, famiglie con capofamiglia straniero e numero di famiglie con almeno uno straniero, segmentazione per cittadinanza

DATI DI SINTESI (ANNO 2019)				BILANCIO DEMOGRAFICO (ANNO 2019)			
	(n.)	% su stranieri	% su popolaz.		(n.)	% su popolaz.	
Totale Stranieri	369	100,00	4,25	Stranieri al 1 gen.	360	4,15	
Stranieri maschi	232	62,87	2,67	Nati	3	0,03	
Stranieri Femmine	137	37,13	1,58	Morti	2	0,02	
				Saldo naturale	+1	0,01	
				Iscritti	59	0,68	
				Cancellati	51	0,59	
				Saldo Migratorio	+8	0,09	
				Saldo Totale	+9	0,10	
				Stranieri al 31° dic.	369	4,25	

CITTADINANZA (ANNO 2019)				
Cittadinanza	(n.)		% su stranieri	% su popolaz.
Marocco	103		27,91	1,19
Ucraina	52		14,09	0,60
Albania	38		10,30	0,44
Pakistan	30		8,13	0,35
Burkina Faso	27		7,32	0,31
Polonia	22		5,96	0,25
Romania	11		2,98	0,13
Ghana	8		2,17	0,09
Bulgaria	7		1,90	0,08

Cittadinanza	(n.)		% su stranieri	% su popolaz.
Mali	7		1,90	0,08
Nigeria	6		1,63	0,07
Gambia	5		1,36	0,06
Senegal	5		1,36	0,06
Cina Rep. Popolare	4		1,08	0,05
Bangladesh	4		1,08	0,05

▲ Tasso di Crescita Stranieri = Tasso di Natalità Stranieri - Tasso di Mortalità Stranieri + Tasso Migratorio Stranieri

Classifiche Comune di succivo

è al 5232° posto su 7903 comuni per % di stranieri sul totale della popolazione

Tasso di Crescita stranieri^[1]: 24,4‰ (ovvero 568° posto su 7903 comuni)