










Stranieri residenti nel **Comune di STRADELLA** per sesso e relativo bilancio demografico, numero di stranieri minorenni, famiglie con capofamiglia straniero e numero di famiglie con almeno uno straniero, segmentazione per cittadinanza

DATI DI SINTESI (ANNO 2019)				BILANCIO DEMOGRAFICO (ANNO 2019)			
	(n.)	% su stranieri	% su popolaz.		(n.)	% su popolaz.	
Totale Stranieri	1.892	100,00	16,24	Stranieri al 1 gen.	1.866	16,02	
Stranieri maschi	925	48,89	7,94	Nati	32	0,27	
Stranieri Femmine	967	51,11	8,30	Morti	1	0,01	
				Saldo naturale	+31	0,27	
				Iscritti	225	1,93	
				Cancellati	230	1,97	
				Saldo Migratorio	-5	-0,04	
				Saldo Totale	+26	0,22	
				Stranieri al 31° dic.	1.892	16,24	

CITTADINANZA (ANNO 2019)				
Cittadinanza	(n.)		% su stranieri	% su popolaz.
Romania	594		31,40	5,10
Albania	482		25,48	4,14
Marocco	144		7,61	1,24
Perù	85		4,49	0,73
Cina Rep. Popolare	65		3,44	0,56
Ecuador	64		3,38	0,55
Ucraina	63		3,33	0,54
Sri Lanka	43		2,27	0,37
Filippine	39		2,06	0,33

Cittadinanza	(n.)		% su stranieri	% su popolaz.
India	39		2,06	0,33
Nigeria	23		1,22	0,20
Egitto	23		1,22	0,20
Bangladesh	17		0,90	0,15
Senegal	16		0,85	0,14
Bulgaria	15		0,79	0,13

Δ Tasso di Crescita Stranieri = Tasso di Natalità Stranieri - Tasso di Mortalità Stranieri + Tasso Migratorio Stranieri

Classifiche Comune di stradella

è al 236° posto su 7903 comuni per % di stranieri sul totale della popolazione

Tasso di Crescita stranieri^[1]: 13,7‰ (ovvero 2650° posto su 7903 comuni)