











Stranieri residenti nel **Comune di SORMANO** per sesso e relativo bilancio demografico, numero di stranieri minorenni, famiglie con capofamiglia straniero e numero di famiglie con almeno uno straniero, segmentazione per cittadinanza

DATI DI SINTESI (ANNO 2019)				BILANCIO DEMOGRAFICO (ANNO 2019)			
	(n.)	% su stranieri	% su popolaz.		(n.)	% su popolaz.	
Totale Stranieri	41	100,00	6,41	Stranieri al 1 gen.	40	6,25	
Stranieri maschi	20	48,78	3,13	Nati	0	0,00	
Stranieri Femmine	21	51,22	3,28	Morti	0	0,00	
				Saldo naturale	+0	0,00	
				Iscritti	13	2,03	
				Cancellati	12	1,88	
				Saldo Migratorio	+1	0,16	
				Saldo Totale	+1	0,16	
				Stranieri al 31° dic.	41	6,41	

CITTADINANZA (ANNO 2019)				
Cittadinanza	(n.)		% su stranieri	% su popolaz.
Romania	15		36,59	2,34
Ucraina	11		26,83	1,72
Bosnia-Erzegovina	4		9,76	0,63
Bielorussia	3		7,32	0,47
Moldova	2		4,88	0,31
Marocco	2		4,88	0,31
Bulgaria	1		2,44	0,16
Polonia	1		2,44	0,16
Brasile	1		2,44	0,16

Cittadinanza	(n.)		% su stranieri	% su popolaz.
Ecuador	1		2,44	0,16

[^](#) Tasso di Crescita Stranieri = Tasso di Natalità Stranieri - Tasso di Mortalità Stranieri + Tasso Migratorio Stranieri

## Classifiche Comune di sormano

è al 3669° posto su 7903 comuni per % di stranieri sul totale della popolazione

Tasso di Crescita stranieri<sup>[1]</sup>: 24,4‰ (ovvero 4810° posto su 7903 comuni)