
















Stranieri residenti nella **Provincia di SIRACUSA** per sesso e relativo bilancio demografico, numero di stranieri minorenni, famiglie con capofamiglia straniero e numero di famiglie con almeno uno straniero, segmentazione per cittadinanza

DATI DI SINTESI (ANNO 2019)				BILANCIO DEMOGRAFICO (ANNO 2019)			
	(n.)	% su stranieri	% su popolaz.		(n.)	% su popolaz.	
Totale Stranieri	16.604	100,00	4,18	Stranieri al 1 gen.	16.542	4,17	
Stranieri maschi	8.711	52,46	2,19	Nati	188	0,05	
Stranieri Femmine	7.893	47,54	1,99	Morti	19	0,00	
				Saldo naturale	+169	0,04	
				Iscritti	1.807	0,46	
				Cancellati	1.914	0,48	
				Saldo Migratorio	-107	-0,03	
				Saldo Totale	+62	0,02	
				Stranieri al 31° dic.	16.604	4,18	

CITTADINANZA (ANNO 2019)				
Cittadinanza	(n.)		% su stranieri	% su popolaz.
Romania	3.819		23,00	0,96
Marocco	2.309		13,91	0,58
Sri Lanka	1.511		9,10	0,38
Polonia	1.361		8,20	0,34
Tunisia	1.319		7,94	0,33
Nigeria	545		3,28	0,14
Cina Rep. Popolare	522		3,14	0,13
Albania	425		2,56	0,11
Gambia	298		1,79	0,08

Cittadinanza	(n.)		% su stranieri	% su popolaz.
Somalia	255		1,54	0,06
Bangladesh	252		1,52	0,06
Mali	196		1,18	0,05
Senegal	187		1,13	0,05
Germania	180		1,08	0,05
Regno Unito	178		1,07	0,04

▲ Tasso di Crescita Stranieri = Tasso di Natalità Stranieri - Tasso di Mortalità Stranieri + Tasso Migratorio Stranieri

Classifiche Provincia di siracusa

è al 91° posto su 107 province per % di stranieri sul totale della popolazione

Tasso di Crescita stranieri^[1]: 3,7‰ (ovvero 73° posto su 107 province)