










Stranieri residenti nel **Comune di SEDRIANO** per sesso e relativo bilancio demografico, numero di stranieri minorenni, famiglie con capofamiglia straniero e numero di famiglie con almeno uno straniero, segmentazione per cittadinanza

DATI DI SINTESI (ANNO 2019)				BILANCIO DEMOGRAFICO (ANNO 2019)			
	(n.)	% su stranieri	% su popolaz.		(n.)	% su popolaz.	
Totale Stranieri	1.340	100,00	10,73	Stranieri al 1 gen.	1.214	9,72	
Stranieri maschi	638	47,61	5,11	Nati	24	0,19	
Stranieri Femmine	702	52,39	5,62	Morti	0	0,00	
				Saldo naturale	+24	0,19	
				Iscritti	204	1,63	
				Cancellati	102	0,82	
				Saldo Migratorio	+102	0,82	
				Saldo Totale	+126	1,01	
				Stranieri al 31° dic.	1.340	10,73	

CITTADINANZA (ANNO 2019)				
Cittadinanza	(n.)		% su stranieri	% su popolaz.
Romania	302		22,54	2,42
Egitto	172		12,84	1,38
Albania	165		12,31	1,32
Ecuador	136		10,15	1,09
Marocco	95		7,09	0,76
Perù	73		5,45	0,58
Ucraina	66		4,93	0,53
Pakistan	31		2,31	0,25
Kosovo	25		1,87	0,20

Cittadinanza	(n.)		% su stranieri	% su popolaz.
Senegal	23		1,72	0,18
Moldova	22		1,64	0,18
Cina Rep. Popolare	19		1,42	0,15
Bulgaria	16		1,19	0,13
Filippine	16		1,19	0,13
Turchia	15		1,12	0,12

Δ Tasso di Crescita Stranieri = Tasso di Natalità Stranieri - Tasso di Mortalità Stranieri + Tasso Migratorio Stranieri

Classifiche Comune di sedriano

è al 1367° posto su 7903 comuni per % di stranieri sul totale della popolazione

Tasso di Crescita stranieri^[1]: 94,0‰ (ovvero 432° posto su 7903 comuni)