













Stranieri residenti nel **Comune di SCALDASOLE** per sesso e relativo bilancio demografico, numero di stranieri minorenni, famiglie con capofamiglia straniero e numero di famiglie con almeno uno straniero, segmentazione per cittadinanza

DATI DI SINTESI (ANNO 2019)				BILANCIO DEMOGRAFICO (ANNO 2019)			
	(n.)	% su stranieri	% su popolaz.		(n.)	% su popolaz.	
Totale Stranieri	37	100,00	4,17	Stranieri al 1 gen.	65	7,33	
Stranieri maschi	16	43,24	1,80	Nati	0	0,00	
Stranieri Femmine	21	56,76	2,37	Morti	0	0,00	
				Saldo naturale	+0	0,00	
				Iscritti	9	1,01	
				Cancellati	37	4,17	
				Saldo Migratorio	-28	-3,16	
				Saldo Totale	-28	-3,16	
				Stranieri al 31° dic.	37	4,17	

CITTADINANZA (ANNO 2019)				
Cittadinanza	(n.)		% su stranieri	% su popolaz.
Romania	11		29,73	1,24
Cina Rep. Popolare	5		13,51	0,56
Albania	4		10,81	0,45
Bulgaria	3		8,11	0,34
Portogallo	3		8,11	0,34
Ucraina	3		8,11	0,34
Ecuador	3		8,11	0,34
Germania	1		2,70	0,11
Moldova	1		2,70	0,11

Cittadinanza	(n.)		% su stranieri	% su popolaz.
Egitto	1		2,70	0,11
Marocco	1		2,70	0,11
Tunisia	1		2,70	0,11

[^](#) Tasso di Crescita Stranieri = Tasso di Natalità Stranieri - Tasso di Mortalità Stranieri + Tasso Migratorio Stranieri

Classifiche Comune di scaldasole

è al 5300° posto su 7903 comuni per % di stranieri sul totale della popolazione

Tasso di Crescita stranieri^[1]: -756,8‰ (ovvero 7005° posto su 7903 comuni)

