










Stranieri residenti nel **Comune di SANT'ANDREA APOSTOLO DELLO IONIO** per sesso e relativo bilancio demografico, numero di stranieri minorenni, famiglie con capofamiglia straniero e numero di famiglie con almeno uno straniero, segmentazione per cittadinanza

DATI DI SINTESI (ANNO 2019)				BILANCIO DEMOGRAFICO (ANNO 2019)			
	(n.)	% su stranieri	% su popolaz.		(n.)	% su popolaz.	
Totale Stranieri	54	100,00	2,99	Stranieri al 1 gen.	59	3,26	
Stranieri maschi	19	35,19	1,05	Nati	1	0,06	
Stranieri Femmine	35	64,81	1,93	Morti	1	0,06	
				Saldo naturale	+0	0,00	
				Iscritti	2	0,11	
				Cancellati	7	0,39	
				Saldo Migratorio	-5	-0,28	
				Saldo Totale	-5	-0,28	
				Stranieri al 31° dic.	54	2,99	

CITTADINANZA (ANNO 2019)				
Cittadinanza	(n.)		% su stranieri	% su popolaz.
Marocco	16		29,63	0,88
Romania	11		20,37	0,61
Ucraina	5		9,26	0,28
Bulgaria	3		5,56	0,17
Paesi Bassi	3		5,56	0,17
Stati Uniti	3		5,56	0,17
Polonia	2		3,70	0,11
Pakistan	2		3,70	0,11
Gambia	2		3,70	0,11

Cittadinanza	(n.)		% su stranieri	% su popolaz.
Cuba	2		3,70	0,11
Albania	1		1,85	0,06
Germania	1		1,85	0,06
Spagna	1		1,85	0,06
Svizzera	1		1,85	0,06
Bangladesh	1		1,85	0,06

▲ Tasso di Crescita Stranieri = Tasso di Natalità Stranieri - Tasso di Mortalità Stranieri + Tasso Migratorio Stranieri

Classifiche Comune di sant'andrea apostolo dello ionio

è al 6228° posto su 7903 comuni per % di stranieri sul totale della popolazione

Tasso di Crescita stranieri^[1]: -92,6‰ (ovvero 4511° posto su 7903 comuni)