










Stranieri residenti nel **Comune di SAN VITTORE OLONA** per sesso e relativo bilancio demografico, numero di stranieri minorenni, famiglie con capofamiglia straniero e numero di famiglie con almeno uno straniero, segmentazione per cittadinanza

DATI DI SINTESI (ANNO 2019)				BILANCIO DEMOGRAFICO (ANNO 2019)			
	(n.)	% su stranieri	% su popolaz.		(n.)	% su popolaz.	
Totale Stranieri	794	100,00	9,52	Stranieri al 1 gen.	774	9,28	
Stranieri maschi	369	46,47	4,42	Nati	10	0,12	
Stranieri Femmine	425	53,53	5,10	Morti	0	0,00	
				Saldo naturale	+10	0,12	
				Iscritti	124	1,49	
				Cancellati	114	1,37	
				Saldo Migratorio	+10	0,12	
				Saldo Totale	+20	0,24	
				Stranieri al 31° dic.	794	9,52	

CITTADINANZA (ANNO 2019)				
Cittadinanza	(n.)		% su stranieri	% su popolaz.
Cina Rep. Popolare	116		14,61	1,39
Albania	88		11,08	1,06
Ecuador	84		10,58	1,01
Pakistan	79		9,95	0,95
Romania	64		8,06	0,77
Marocco	62		7,81	0,74
Ucraina	42		5,29	0,50
Perù	28		3,53	0,34
Senegal	24		3,02	0,29

Cittadinanza	(n.)		% su stranieri	% su popolaz.
Tunisia	23		2,90	0,28
El Salvador	18		2,27	0,22
Filippine	10		1,26	0,12
Egitto	10		1,26	0,12
Costa d'Avorio	10		1,26	0,12
Bangladesh	9		1,13	0,11

▲ Tasso di Crescita Stranieri = Tasso di Natalità Stranieri - Tasso di Mortalità Stranieri + Tasso Migratorio Stranieri

Classifiche Comune di san vittore olona

è al 1868° posto su 7903 comuni per % di stranieri sul totale della popolazione

Tasso di Crescita stranieri^[1]: 25,2‰ (ovvero 2484° posto su 7903 comuni)