

Stranieri residenti nel Comune di SAN NICOLA ARCELLA per sesso e relativo bilancio demografico, numero di stranieri minorenni, famiglie con capofamiglia straniero e numero di famiglie con almeno uno straniero, segmentazione per cittadinanza
















DATI DI SINTESI (Anno 2018)

	(n.)	% su stranieri	% su popolaz.
Totale Stranieri	142	100,00	7,10
Stranieri maschi	62	43,66	3,10
Stranieri Femmine	80	56,34	4,00

BILANCIO DEMOGRAFICO (Anno 2018)

	(n.)	% su popolaz.
Stranieri al 1 gen.	138	6,90
Nati	2	0,10
Morti	0	0,00
Saldo naturale	+2	0,10
Iscritti	16	0,80
Cancellati	14	0,70
Saldo Migratorio	+2	0,10
Saldo Totale	+4	0,20
Stranieri al 31° dic.	142	7,10

CITTADINANZA (Anno 2018)

Cittadinanza	(n.)		% su stranieri	% su popolaz.
Romania	95		66,90	4,75
Marocco	9		6,34	0,45
Polonia	5		3,52	0,25
Ucraina	4		2,82	0,20
Pakistan	4		2,82	0,20
Regno Unito	3		2,11	0,15
Russia Federazione	3		2,11	0,15
Svezia	2		1,41	0,10
Moldova	2		1,41	0,10
Rep. Dominicana	2		1,41	0,10
Cile	2		1,41	0,10
Bulgaria	1		0,70	0,05
Finlandia	1		0,70	0,05
Malta	1		0,70	0,05
Estonia	1		0,70	0,05

CLASSIFICHE

> è al 3281° posto su 7914 comuni per % di stranieri sul totale della popolazione

> Tasso di Crescita stranieri^[1]: 28,2‰ (ovvero 2013° posto su 7914 comuni)

1. Δ Tasso di Crescita Stranieri = Tasso di Natalità Stranieri - Tasso di Mortalità Stranieri + Tasso Migratorio Stranieri