

Stranieri residenti nel Comune di SAN MARCO ARGENTANO per sesso e relativo bilancio demografico, numero di stranieri minorenni, famiglie con capofamiglia straniero e numero di famiglie con almeno uno straniero, segmentazione per cittadinanza
















DATI DI SINTESI (Anno 2017)

	(n.)	% su stranieri	% su popolaz.
Totale Stranieri	320	100,00	4,34
Stranieri maschi	159	49,69	2,15
Stranieri Femmine	161	50,31	2,18

BILANCIO DEMOGRAFICO (Anno 2017)

	(n.)	% su popolaz.
Stranieri al 1 gen.	287	3,89
Nati	3	0,04
Morti	0	0,00
Saldo naturale	+3	0,04
Iscritti	124	1,68
Cancellati	94	1,27
Saldo Migratorio	+30	0,41
Saldo Totale	+33	0,45
Stranieri al 31° dic.	320	4,34

CITTADINANZA (Anno 2017)

Cittadinanza	(n.)		% su stranieri	% su popolaz.
Romania	107		33,44	1,45
Marocco	61		19,06	0,83
Brasile	30		9,38	0,41
Bulgaria	24		7,50	0,33
Cina Rep. Popolare	17		5,31	0,23
Ucraina	16		5,00	0,22
Filippine	16		5,00	0,22
Polonia	15		4,69	0,20
India	6		1,88	0,08
Indonesia	4		1,25	0,05
Albania	3		0,94	0,04
Russia Federazione	3		0,94	0,04
Pakistan	3		0,94	0,04
Argentina	3		0,94	0,04
Norvegia	1		0,31	0,01

CLASSIFICHE

> è al 5175° posto su 7954 comuni per % di stranieri sul totale della popolazione

> Tasso di Crescita stranieri^[1]: 103,1‰ (ovvero 2981° posto su 7954 comuni)

1. Δ Tasso di Crescita Stranieri = Tasso di Natalità Stranieri - Tasso di Mortalità Stranieri + Tasso Migratorio Stranieri