

Stranieri residenti nel **Comune di SAN FLORO** per sesso e relativo bilancio demografico, numero di stranieri minorenni, famiglie con capofamiglia straniero e numero di famiglie con almeno uno straniero, segmentazione per cittadinanza






DATI DI SINTESI (ANNO 2019)

	(n.)	% su stranieri	% su popolaz.
Totale Stranieri	40	100,00	5,56
Stranieri maschi	21	52,50	2,92
Stranieri Femmine	19	47,50	2,64

BILANCIO DEMOGRAFICO (ANNO 2019)

	(n.)	% su popolaz.
Stranieri al 1 gen.	38	5,29
Nati	0	0,00
Morti	0	0,00
Saldo naturale	+0	0,00
Iscritti	5	0,70
Cancellati	3	0,42
Saldo Migratorio	+2	0,28
Saldo Totale	+2	0,28
Stranieri al 31° dic.	40	5,56

CITTADINANZA (ANNO 2019)

Cittadinanza	(n.)		% su stranieri	% su popolaz.
Romania	35		87,50	4,87
Moldova	2		5,00	0,28
Bulgaria	1		2,50	0,14
Bielorussia	1		2,50	0,14
Perù	1		2,50	0,14

▲ Tasso di Crescita Stranieri = Tasso di Natalità Stranieri - Tasso di Mortalità Stranieri + Tasso Migratorio Stranieri

Classifiche Comune di san floro

è al 4285° posto su 7903 comuni per % di stranieri sul totale della popolazione

Tasso di Crescita stranieri^[1]: 50,0‰ (ovvero 6442° posto su 7903 comuni)
