

Stranieri residenti nel Comune di SAN DEMETRIO CORONE per sesso e relativo bilancio demografico, numero di stranieri minorenni, famiglie con capofamiglia straniero e numero di famiglie con almeno uno straniero, segmentazione per cittadinanza
















DATI DI SINTESI (Anno 2017)

	(n.)	% su stranieri	% su popolaz.
Totale Stranieri	200	100,00	5,81
Stranieri maschi	95	47,50	2,76
Stranieri Femmine	105	52,50	3,05

BILANCIO DEMOGRAFICO (Anno 2017)

	(n.)	% su popolaz.
Stranieri al 1 gen.	199	5,78
Nati	3	0,09
Morti	0	0,00
Saldo naturale	+3	0,09
Iscritti	8	0,23
Cancellati	10	0,29
Saldo Migratorio	-2	-0,06
Saldo Totale	+1	0,03
Stranieri al 31° dic.	200	5,81

CITTADINANZA (Anno 2017)

Cittadinanza	(n.)		% su stranieri	% su popolaz.
Romania	96		48,00	2,79
Albania	48		24,00	1,39
Bulgaria	20		10,00	0,58
Marocco	16		8,00	0,46
Ucraina	4		2,00	0,12
Canada	3		1,50	0,09
Argentina	3		1,50	0,09
Germania	2		1,00	0,06
Polonia	1		0,50	0,03
Spagna	1		0,50	0,03
Svizzera	1		0,50	0,03
Russia Federazione	1		0,50	0,03
Pakistan	1		0,50	0,03
Nigeria	1		0,50	0,03
Somalia	1		0,50	0,03

CLASSIFICHE

> è al 4082° posto su 7954 comuni per % di stranieri sul totale della popolazione

> Tasso di Crescita stranieri^[1]: 5,0‰ (ovvero 6975° posto su 7954 comuni)

1. Δ Tasso di Crescita Stranieri = Tasso di Natalità Stranieri - Tasso di Mortalità Stranieri + Tasso Migratorio Stranieri