
















Stranieri residenti nel **Comune di RONCARO** per sesso e relativo bilancio demografico, numero di stranieri minorenni, famiglie con capofamiglia straniero e numero di famiglie con almeno uno straniero, segmentazione per cittadinanza

DATI DI SINTESI (ANNO 2019)				BILANCIO DEMOGRAFICO (ANNO 2019)			
	(n.)	% su stranieri	% su popolaz.		(n.)	% su popolaz.	
Totale Stranieri	134	100,00	8,60	Stranieri al 1 gen.	136	8,73	
Stranieri maschi	61	45,52	3,92	Nati	3	0,19	
Stranieri Femmine	73	54,48	4,69	Morti	0	0,00	
				Saldo naturale	+3	0,19	
				Iscritti	21	1,35	
				Cancellati	26	1,67	
				Saldo Migratorio	-5	-0,32	
				Saldo Totale	-2	-0,13	
				Stranieri al 31° dic.	134	8,60	

CITTADINANZA (ANNO 2019)				
Cittadinanza	(n.)		% su stranieri	% su popolaz.
Romania	32		23,88	2,05
Ucraina	15		11,19	0,96
Marocco	14		10,45	0,90
Ecuador	10		7,46	0,64
Tunisia	9		6,72	0,58
Albania	7		5,22	0,45
Perù	7		5,22	0,45
Moldova	6		4,48	0,39
Spagna	4		2,99	0,26

Cittadinanza	(n.)		% su stranieri	% su popolaz.
Costa d'Avorio	4		2,99	0,26
Mauritius	4		2,99	0,26
Filippine	3		2,24	0,19
Cuba	3		2,24	0,19
Bulgaria	2		1,49	0,13
Germania	2		1,49	0,13

▲ Tasso di Crescita Stranieri = Tasso di Natalità Stranieri - Tasso di Mortalità Stranieri + Tasso Migratorio Stranieri

## Classifiche Comune di roncaro

è al 2320° posto su 7903 comuni per % di stranieri sul totale della popolazione

Tasso di Crescita stranieri<sup>[1]</sup>: -14,9‰ (ovvero 4707° posto su 7903 comuni)