
















Stranieri residenti nel **Comune di ROMAGNESE** per sesso e relativo bilancio demografico, numero di stranieri minorenni, famiglie con capofamiglia straniero e numero di famiglie con almeno uno straniero, segmentazione per cittadinanza

DATI DI SINTESI (ANNO 2019)				BILANCIO DEMOGRAFICO (ANNO 2019)			
	(n.)	% su stranieri	% su popolaz.		(n.)	% su popolaz.	
Totale Stranieri	70	100,00	11,13	Stranieri al 1 gen.	75	11,92	
Stranieri maschi	47	67,14	7,47	Nati	0	0,00	
Stranieri Femmine	23	32,86	3,66	Morti	0	0,00	
				Saldo naturale	+0	0,00	
				Iscritti	6	0,95	
				Cancellati	11	1,75	
				Saldo Migratorio	-5	-0,79	
				Saldo Totale	-5	-0,79	
				Stranieri al 31° dic.	70	11,13	

CITTADINANZA (ANNO 2019)				
Cittadinanza	(n.)		% su stranieri	% su popolaz.
Ucraina	18		25,71	2,86
Romania	16		22,86	2,54
Nigeria	12		17,14	1,91
Senegal	6		8,57	0,95
Moldova	3		4,29	0,48
Gambia	3		4,29	0,48
Ghana	2		2,86	0,32
Paesi Bassi	1		1,43	0,16
Polonia	1		1,43	0,16

Cittadinanza	(n.)		% su stranieri	% su popolaz.
India	1		1,43	0,16
Pakistan	1		1,43	0,16
Costa d'Avorio	1		1,43	0,16
Burkina Faso	1		1,43	0,16
Camerun	1		1,43	0,16
Gabon	1		1,43	0,16

▲ Tasso di Crescita Stranieri = Tasso di Natalità Stranieri - Tasso di Mortalità Stranieri + Tasso Migratorio Stranieri

Classifiche Comune di romagnese

è al 1215° posto su 7903 comuni per % di stranieri sul totale della popolazione

Tasso di Crescita stranieri^[1]: -71,4‰ (ovvero 7836° posto su 7903 comuni)