










Stranieri residenti nel **Comune di ROGNANO** per sesso e relativo bilancio demografico, numero di stranieri minorenni, famiglie con capofamiglia straniero e numero di famiglie con almeno uno straniero, segmentazione per cittadinanza

DATI DI SINTESI (ANNO 2019)				BILANCIO DEMOGRAFICO (ANNO 2019)			
	(n.)	% su stranieri	% su popolaz.		(n.)	% su popolaz.	
Totale Stranieri	12	100,00	1,92	Stranieri al 1 gen.	17	2,72	
Stranieri maschi	3	25,00	0,48	Nati	0	0,00	
Stranieri Femmine	9	75,00	1,44	Morti	0	0,00	
				Saldo naturale	+0	0,00	
				Iscritti	3	0,48	
				Cancellati	8	1,28	
				Saldo Migratorio	-5	-0,80	
				Saldo Totale	-5	-0,80	
				Stranieri al 31° dic.	12	1,92	

CITTADINANZA (ANNO 2019)				
Cittadinanza	(n.)		% su stranieri	% su popolaz.
Cuba	4		33,33	0,64
Albania	1		8,33	0,16
Regno Unito	1		8,33	0,16
Ucraina	1		8,33	0,16
Moldova	1		8,33	0,16
Marocco	1		8,33	0,16
Eritrea	1		8,33	0,16
El Salvador	1		8,33	0,16
Stati Uniti	1		8,33	0,16

[^](#) Tasso di Crescita Stranieri = Tasso di Natalità Stranieri - Tasso di Mortalità Stranieri + Tasso Migratorio Stranieri

Classifiche Comune di rognano

è al 7037° posto su 7903 comuni per % di stranieri sul totale della popolazione

Tasso di Crescita stranieri^[1]: -416,7‰ (ovvero 6750° posto su 7903 comuni)
