







Stranieri residenti nel **Comune di ROCCHETTA E CROCE** per sesso e relativo bilancio demografico, numero di stranieri minorenni, famiglie con capofamiglia straniero e numero di famiglie con almeno uno straniero, segmentazione per cittadinanza

DATI DI SINTESI (ANNO 2019)				BILANCIO DEMOGRAFICO (ANNO 2019)		
	(n.)	% su stranieri	% su popolaz.		(n.)	% su popolaz.
Totale Stranieri	28	100,00	6,15	Stranieri al 1 gen.	31	6,81
Stranieri maschi	14	50,00	3,08	Nati	0	0,00
Stranieri Femmine	14	50,00	3,08	Morti	1	0,22
				Saldo naturale	-1	-0,22
				Iscritti	5	1,10
				Cancellati	7	1,54
				Saldo Migratorio	-2	-0,44
				Saldo Totale	-3	-0,66
				Stranieri al 31° dic.	28	6,15

CITTADINANZA (ANNO 2019)					
Cittadinanza	(n.)		% su stranieri	% su popolaz.	
Romania	20		71,43	4,40	
Polonia	2		7,14	0,44	
Nigeria	2		7,14	0,44	
Messico	2		7,14	0,44	
Ucraina	1		3,57	0,22	
Slovenia	1		3,57	0,22	

▲ Tasso di Crescita Stranieri = Tasso di Natalità Stranieri - Tasso di Mortalità Stranieri + Tasso Migratorio Stranieri

è al 3873° posto su 7903 comuni per % di stranieri sul totale della popolazione

Tasso di Crescita stranieri^[1]: -107,1‰ (ovvero 222° posto su 7903 comuni)
