









Stranieri residenti nel **Comune di ROCCAROMANA** per sesso e relativo bilancio demografico, numero di stranieri minorenni, famiglie con capofamiglia straniero e numero di famiglie con almeno uno straniero, segmentazione per cittadinanza

DATI DI SINTESI (ANNO 2019)				BILANCIO DEMOGRAFICO (ANNO 2019)			
	(n.)	% su stranieri	% su popolaz.		(n.)	% su popolaz.	
Totale Stranieri	74	100,00	8,78	Stranieri al 1 gen.	62	7,35	
Stranieri maschi	39	52,70	4,63	Nati	1	0,12	
Stranieri Femmine	35	47,30	4,15	Morti	1	0,12	
				Saldo naturale	+0	0,00	
				Iscritti	14	1,66	
				Cancellati	2	0,24	
				Saldo Migratorio	+12	1,42	
				Saldo Totale	+12	1,42	
				Stranieri al 31° dic.	74	8,78	

CITTADINANZA (ANNO 2019)				
Cittadinanza	(n.)		% su stranieri	% su popolaz.
Romania	29		39,19	3,44
India	29		39,19	3,44
Albania	6		8,11	0,71
Marocco	4		5,41	0,47
Ucraina	3		4,05	0,36
Francia	1		1,35	0,12
Polonia	1		1,35	0,12
Spagna	1		1,35	0,12

▲ Tasso di Crescita Stranieri = Tasso di Natalità Stranieri - Tasso di Mortalità Stranieri + Tasso Migratorio Stranieri

Classifiche Comune di roccaromana

è al 2230° posto su 7903 comuni per % di stranieri sul totale della popolazione

Tasso di Crescita stranieri^[1]: 162,2‰ (ovvero 3165° posto su 7903 comuni)
