









Stranieri residenti nel **Comune di ROBBIO** per sesso e relativo bilancio demografico, numero di stranieri minorenni, famiglie con capofamiglia straniero e numero di famiglie con almeno uno straniero, segmentazione per cittadinanza

DATI DI SINTESI (ANNO 2019)				BILANCIO DEMOGRAFICO (ANNO 2019)			
	(n.)	% su stranieri	% su popolaz.		(n.)	% su popolaz.	
Totale Stranieri	409	100,00	6,99	Stranieri al 1 gen.	402	6,87	
Stranieri maschi	207	50,61	3,54	Nati	4	0,07	
Stranieri Femmine	202	49,39	3,45	Morti	1	0,02	
				Saldo naturale	+3	0,05	
				Iscritti	69	1,18	
				Cancellati	65	1,11	
				Saldo Migratorio	+4	0,07	
				Saldo Totale	+7	0,12	
				Stranieri al 31° dic.	409	6,99	

CITTADINANZA (ANNO 2019)				
Cittadinanza	(n.)		% su stranieri	% su popolaz.
Romania	116		28,36	1,98
Marocco	93		22,74	1,59
Albania	44		10,76	0,75
Egitto	29		7,09	0,50
Cina Rep. Popolare	24		5,87	0,41
Tunisia	19		4,65	0,32
Ucraina	14		3,42	0,24
Gambia	14		3,42	0,24
Nigeria	13		3,18	0,22
Guinea	5		1,22	0,09

Cittadinanza	(n.)		% su stranieri	% su popolaz.
Costa d'Avorio	4	■	0,98	0,07
Brasile	4	■	0,98	0,07
Camerun	3	■	0,73	0,05
Senegal	3	■	0,73	0,05
Paesi Bassi	2	■	0,49	0,03

▲ Tasso di Crescita Stranieri = Tasso di Natalità Stranieri - Tasso di Mortalità Stranieri + Tasso Migratorio Stranieri

Classifiche Comune di robbio

è al 3325° posto su 7903 comuni per % di stranieri sul totale della popolazione

Tasso di Crescita stranieri^[1]: 17,1‰ (ovvero 2647° posto su 7903 comuni)

