










Stranieri residenti nel **Comune di RETORBIDO** per sesso e relativo bilancio demografico, numero di stranieri minorenni, famiglie con capofamiglia straniero e numero di famiglie con almeno uno straniero, segmentazione per cittadinanza

DATI DI SINTESI (ANNO 2019)				BILANCIO DEMOGRAFICO (ANNO 2019)			
	(n.)	% su stranieri	% su popolaz.		(n.)	% su popolaz.	
Totale Stranieri	154	100,00	9,77	Stranieri al 1 gen.	152	9,64	
Stranieri maschi	71	46,10	4,50	Nati	1	0,06	
Stranieri Femmine	83	53,90	5,26	Morti	0	0,00	
				Saldo naturale	+1	0,06	
				Iscritti	15	0,95	
				Cancellati	14	0,89	
				Saldo Migratorio	+1	0,06	
				Saldo Totale	+2	0,13	
				Stranieri al 31° dic.	154	9,77	

CITTADINANZA (ANNO 2019)				
Cittadinanza	(n.)		% su stranieri	% su popolaz.
Romania	81		52,60	5,14
Albania	19		12,34	1,20
Marocco	12		7,79	0,76
Ucraina	9		5,84	0,57
Colombia	5		3,25	0,32
India	3		1,95	0,19
Ecuador	3		1,95	0,19
Perù	3		1,95	0,19
Polonia	2		1,30	0,13

Cittadinanza	(n.)		% su stranieri	% su popolaz.
Russia Federazione	2	█	1,30	0,13
Sri Lanka	2	█	1,30	0,13
Nigeria	2	█	1,30	0,13
Rep. Dominicana	2	█	1,30	0,13
Austria	1	█	0,65	0,06
Regno Unito	1	█	0,65	0,06

▲ Tasso di Crescita Stranieri = Tasso di Natalità Stranieri - Tasso di Mortalità Stranieri + Tasso Migratorio Stranieri

Classifiche Comune di retorbido

è al 1769° posto su 7903 comuni per % di stranieri sul totale della popolazione

Tasso di Crescita stranieri^[1]: 13,0‰ (ovvero 761° posto su 7903 comuni)