










Stranieri residenti nel **Comune di RESCALDINA** per sesso e relativo bilancio demografico, numero di stranieri minorenni, famiglie con capofamiglia straniero e numero di famiglie con almeno uno straniero, segmentazione per cittadinanza

DATI DI SINTESI (ANNO 2019)				BILANCIO DEMOGRAFICO (ANNO 2019)			
	(n.)	% su stranieri	% su popolaz.		(n.)	% su popolaz.	
Totale Stranieri	1.239	100,00	8,71	Stranieri al 1 gen.	1.209	8,50	
Stranieri maschi	594	47,94	4,18	Nati	18	0,13	
Stranieri Femmine	645	52,06	4,54	Morti	3	0,02	
				Saldo naturale	+15	0,11	
				Iscritti	153	1,08	
				Cancellati	138	0,97	
				Saldo Migratorio	+15	0,11	
				Saldo Totale	+30	0,21	
				Stranieri al 31° dic.	1.239	8,71	

CITTADINANZA (ANNO 2019)				
Cittadinanza	(n.)		% su stranieri	% su popolaz.
Albania	203		16,38	1,43
Romania	176		14,21	1,24
Marocco	113		9,12	0,79
Pakistan	96		7,75	0,68
Ucraina	86		6,94	0,60
Perù	67		5,41	0,47
Senegal	67		5,41	0,47
Cina Rep. Popolare	43		3,47	0,30
Ecuador	37		2,99	0,26

Cittadinanza	(n.)		% su stranieri	% su popolaz.
Brasile	28		2,26	0,20
Costa d'Avorio	27		2,18	0,19
Tunisia	26		2,10	0,18
Egitto	25		2,02	0,18
Moldova	20		1,61	0,14
Sri Lanka	20		1,61	0,14

▲ Tasso di Crescita Stranieri = Tasso di Natalità Stranieri - Tasso di Mortalità Stranieri + Tasso Migratorio Stranieri

## Classifiche Comune di rescaldina

è al 2266° posto su 7903 comuni per % di stranieri sul totale della popolazione

Tasso di Crescita stranieri<sup>[1]</sup>: 24,2‰ (ovvero 3046° posto su 7903 comuni)