
















Stranieri residenti nel **Comune di PRESENZANO** per sesso e relativo bilancio demografico, numero di stranieri minorenni, famiglie con capofamiglia straniero e numero di famiglie con almeno uno straniero, segmentazione per cittadinanza

DATI DI SINTESI (ANNO 2019)				BILANCIO DEMOGRAFICO (ANNO 2019)			
	(n.)	% su stranieri	% su popolaz.		(n.)	% su popolaz.	
Totale Stranieri	149	100,00	8,33	Stranieri al 1 gen.	153	8,55	
Stranieri maschi	93	62,42	5,20	Nati	0	0,00	
Stranieri Femmine	56	37,58	3,13	Morti	0	0,00	
				Saldo naturale	+0	0,00	
				Iscritti	15	0,84	
				Cancellati	19	1,06	
				Saldo Migratorio	-4	-0,22	
				Saldo Totale	-4	-0,22	
				Stranieri al 31° dic.	149	8,33	

CITTADINANZA (ANNO 2019)				
Cittadinanza	(n.)		% su stranieri	% su popolaz.
Romania	49		32,89	2,74
India	16		10,74	0,89
Nigeria	15		10,07	0,84
Albania	13		8,72	0,73
Bangladesh	8		5,37	0,45
Belgio	5		3,36	0,28
Ucraina	5		3,36	0,28
Costa d'Avorio	5		3,36	0,28
Mali	5		3,36	0,28

Cittadinanza	(n.)		% su stranieri	% su popolaz.
Guinea	4		2,68	0,22
Senegal	3		2,01	0,17
Brasile	3		2,01	0,17
Polonia	2		1,34	0,11
Indonesia	2		1,34	0,11
Ghana	2		1,34	0,11

▲ Tasso di Crescita Stranieri = Tasso di Natalità Stranieri - Tasso di Mortalità Stranieri + Tasso Migratorio Stranieri

Classifiche Comune di presenzano

è al 2501° posto su 7903 comuni per % di stranieri sul totale della popolazione

Tasso di Crescita stranieri^[1]: -26,8‰ (ovvero 4839° posto su 7903 comuni)