










Stranieri residenti nel **Comune di PORTICO DI CASERTA** per sesso e relativo bilancio demografico, numero di stranieri minorenni, famiglie con capofamiglia straniero e numero di famiglie con almeno uno straniero, segmentazione per cittadinanza

| DATI DI SINTESI (ANNO 2019) | | | | BILANCIO DEMOGRAFICO (ANNO 2019) | | | |
|-----------------------------|------|----------------|---------------|----------------------------------|------|---------------|--|
| | (n.) | % su stranieri | % su popolaz. | | (n.) | % su popolaz. | |
| Totale Stranieri | 213 | 100,00 | 2,72 | Stranieri al 1 gen. | 206 | 2,63 | |
| Stranieri maschi | 94 | 44,13 | 1,20 | Nati | 6 | 0,08 | |
| Stranieri Femmine | 119 | 55,87 | 1,52 | Morti | 1 | 0,01 | |
| | | | | Saldo naturale | +5 | 0,06 | |
| | | | | Iscritti | 42 | 0,54 | |
| | | | | Cancellati | 40 | 0,51 | |
| | | | | Saldo Migratorio | +2 | 0,03 | |
| | | | | Saldo Totale | +7 | 0,09 | |
| | | | | Stranieri al 31° dic. | 213 | 2,72 | |

| CITTADINANZA (ANNO 2019) | | | | |
|--------------------------|------|--|----------------|---------------|
| Cittadinanza | (n.) | | % su stranieri | % su popolaz. |
| Albania | 60 |  | 28,17 | 0,77 |
| Marocco | 48 |  | 22,54 | 0,61 |
| Romania | 31 |  | 14,55 | 0,40 |
| Ucraina | 30 |  | 14,08 | 0,38 |
| Tunisia | 9 |  | 4,23 | 0,11 |
| Algeria | 6 |  | 2,82 | 0,08 |
| Brasile | 4 |  | 1,88 | 0,05 |
| Polonia | 3 |  | 1,41 | 0,04 |
| Spagna | 3 |  | 1,41 | 0,04 |

| Cittadinanza | (n.) | | % su stranieri | % su popolaz. |
|--------------------|------|--|----------------|---------------|
| Russia Federazione | 3 | | 1,41 | 0,04 |
| Pakistan | 3 | | 1,41 | 0,04 |
| Serbia | 2 | | 0,94 | 0,03 |
| Messico | 2 | | 0,94 | 0,03 |
| Stati Uniti | 2 | | 0,94 | 0,03 |
| Germania | 1 | | 0,47 | 0,01 |

▲ Tasso di Crescita Stranieri = Tasso di Natalità Stranieri - Tasso di Mortalità Stranieri + Tasso Migratorio Stranieri

Classifiche Comune di portico di caserta

è al 6444° posto su 7903 comuni per % di stranieri sul totale della popolazione

Tasso di Crescita stranieri^[1]: 32,9‰ (ovvero 2430° posto su 7903 comuni)