












Stranieri residenti nel **Comune di POLLINA** per sesso e relativo bilancio demografico, numero di stranieri minorenni, famiglie con capofamiglia straniero e numero di famiglie con almeno uno straniero, segmentazione per cittadinanza

DATI DI SINTESI (ANNO 2019)				BILANCIO DEMOGRAFICO (ANNO 2019)			
	(n.)	% su stranieri	% su popolaz.		(n.)	% su popolaz.	
Totale Stranieri	29	100,00	1,01	Stranieri al 1 gen.	28	0,97	
Stranieri maschi	7	24,14	0,24	Nati	0	0,00	
Stranieri Femmine	22	75,86	0,76	Morti	0	0,00	
				Saldo naturale	+0	0,00	
				Iscritti	1	0,03	
				Cancellati	0	0,00	
				Saldo Migratorio	+1	0,03	
				Saldo Totale	+1	0,03	
				Stranieri al 31° dic.	29	1,01	

CITTADINANZA (ANNO 2019)				
Cittadinanza	(n.)		% su stranieri	% su popolaz.
Romania	11		37,93	0,38
Francia	3		10,34	0,10
Slovacchia	3		10,34	0,10
Tunisia	3		10,34	0,10
Cina Rep. Popolare	2		6,90	0,07
India	2		6,90	0,07
Danimarca	1		3,45	0,03
Germania	1		3,45	0,03
Svizzera	1		3,45	0,03

Cittadinanza	(n.)		% su stranieri	% su popolaz.
Cuba	1		3,45	0,03
Brasile	1		3,45	0,03

[^](#) Tasso di Crescita Stranieri = Tasso di Natalità Stranieri - Tasso di Mortalità Stranieri + Tasso Migratorio Stranieri

Classifiche Comune di pollina

è al 7627° posto su 7903 comuni per % di stranieri sul totale della popolazione

Tasso di Crescita stranieri^[1]: 34,5‰ (ovvero 5810° posto su 7903 comuni)