










Stranieri residenti nel **Comune di POGLIANO MILANESE** per sesso e relativo bilancio demografico, numero di stranieri minorenni, famiglie con capofamiglia straniero e numero di famiglie con almeno uno straniero, segmentazione per cittadinanza

DATI DI SINTESI (ANNO 2019)				BILANCIO DEMOGRAFICO (ANNO 2019)			
	(n.)	% su stranieri	% su popolaz.		(n.)	% su popolaz.	
Totale Stranieri	676	100,00	8,05	Stranieri al 1 gen.	666	7,93	
Stranieri maschi	308	45,56	3,67	Nati	13	0,15	
Stranieri Femmine	368	54,44	4,38	Morti	2	0,02	
				Saldo naturale	+11	0,13	
				Iscritti	114	1,36	
				Cancellati	115	1,37	
				Saldo Migratorio	-1	-0,01	
				Saldo Totale	+10	0,12	
				Stranieri al 31° dic.	676	8,05	

CITTADINANZA (ANNO 2019)					
Cittadinanza	(n.)		% su stranieri	% su popolaz.	
Romania	195		28,85	2,32	
Cina Rep. Popolare	60		8,88	0,71	
Egitto	55		8,14	0,65	
Ucraina	47		6,95	0,56	
Albania	44		6,51	0,52	
Ecuador	31		4,59	0,37	
Marocco	25		3,70	0,30	
Moldova	20		2,96	0,24	
Bulgaria	16		2,37	0,19	

Cittadinanza	(n.)		% su stranieri	% su popolaz.
Perù	16		2,37	0,19
Brasile	14		2,07	0,17
El Salvador	14		2,07	0,17
Russia Federazione	9		1,33	0,11
India	8		1,18	0,10
Turchia	8		1,18	0,10

▲ Tasso di Crescita Stranieri = Tasso di Natalità Stranieri - Tasso di Mortalità Stranieri + Tasso Migratorio Stranieri

## Classifiche Comune di pogliano milanese

è al 2669° posto su 7903 comuni per % di stranieri sul totale della popolazione

Tasso di Crescita stranieri<sup>[1]</sup>: 14,8‰ (ovvero 2480° posto su 7903 comuni)