










Stranieri residenti nel **Comune di PIGNATARO MAGGIORE** per sesso e relativo bilancio demografico, numero di stranieri minorenni, famiglie con capofamiglia straniero e numero di famiglie con almeno uno straniero, segmentazione per cittadinanza

DATI DI SINTESI (ANNO 2019)				BILANCIO DEMOGRAFICO (ANNO 2019)			
	(n.)	% su stranieri	% su popolaz.		(n.)	% su popolaz.	
Totale Stranieri	264	100,00	4,53	Stranieri al 1 gen.	270	4,63	
Stranieri maschi	141	53,41	2,42	Nati	2	0,03	
Stranieri Femmine	123	46,59	2,11	Morti	0	0,00	
				Saldo naturale	+2	0,03	
				Iscritti	47	0,81	
				Cancellati	55	0,94	
				Saldo Migratorio	-8	-0,14	
				Saldo Totale	-6	-0,10	
				Stranieri al 31° dic.	264	4,53	

CITTADINANZA (ANNO 2019)				
Cittadinanza	(n.)		% su stranieri	% su popolaz.
Romania	82		31,06	1,41
India	50		18,94	0,86
Albania	47		17,80	0,81
Ucraina	27		10,23	0,46
Bangladesh	11		4,17	0,19
Marocco	10		3,79	0,17
Cina Rep. Popolare	8		3,03	0,14
Filippine	4		1,52	0,07
Polonia	3		1,14	0,05

Cittadinanza	(n.)		% su stranieri	% su popolaz.
Nigeria	3	■	1,14	0,05
Bulgaria	2	■	0,76	0,03
Algeria	2	■	0,76	0,03
Gambia	2	■	0,76	0,03
Liberia	2	■	0,76	0,03
Senegal	2	■	0,76	0,03

▲ Tasso di Crescita Stranieri = Tasso di Natalità Stranieri - Tasso di Mortalità Stranieri + Tasso Migratorio Stranieri

Classifiche Comune di pignataro maggiore

è al 5037° posto su 7903 comuni per % di stranieri sul totale della popolazione

Tasso di Crescita stranieri^[1]: -22,7‰ (ovvero 5335° posto su 7903 comuni)