
















Stranieri residenti nel **Comune di PIANA DI MONTE VERNA** per sesso e relativo bilancio demografico, numero di stranieri minorenni, famiglie con capofamiglia straniero e numero di famiglie con almeno uno straniero, segmentazione per cittadinanza

DATI DI SINTESI (ANNO 2019)				BILANCIO DEMOGRAFICO (ANNO 2019)			
	(n.)	% su stranieri	% su popolaz.		(n.)	% su popolaz.	
Totale Stranieri	105	100,00	4,65	Stranieri al 1 gen.	91	4,03	
Stranieri maschi	91	86,67	4,03	Nati	1	0,04	
Stranieri Femmine	14	13,33	0,62	Morti	0	0,00	
				Saldo naturale	+1	0,04	
				Iscritti	31	1,37	
				Cancellati	18	0,80	
				Saldo Migratorio	+13	0,58	
				Saldo Totale	+14	0,62	
				Stranieri al 31° dic.	105	4,65	

CITTADINANZA (ANNO 2019)				
Cittadinanza	(n.)		% su stranieri	% su popolaz.
Nigeria	25		23,81	1,11
Gambia	13		12,38	0,58
Bangladesh	10		9,52	0,44
Senegal	7		6,67	0,31
Ucraina	6		5,71	0,27
Guinea Bissau	5		4,76	0,22
Mali	5		4,76	0,22
Pakistan	4		3,81	0,18
Ghana	4		3,81	0,18

Cittadinanza	(n.)		% su stranieri	% su popolaz.
Romania	3		2,86	0,13
Benin	3		2,86	0,13
Camerun	3		2,86	0,13
Guinea	3		2,86	0,13
Albania	2		1,90	0,09
India	2		1,90	0,09

▲ Tasso di Crescita Stranieri = Tasso di Natalità Stranieri - Tasso di Mortalità Stranieri + Tasso Migratorio Stranieri

Classifiche Comune di piana di monte verna

è al 4945° posto su 7903 comuni per % di stranieri sul totale della popolazione

Tasso di Crescita stranieri^[1]: 133,3‰ (ovvero 5030° posto su 7903 comuni)