







Stranieri residenti nel **Comune di PANCARANA** per sesso e relativo bilancio demografico, numero di stranieri minorenni, famiglie con capofamiglia straniero e numero di famiglie con almeno uno straniero, segmentazione per cittadinanza

DATI DI SINTESI (ANNO 2019)				BILANCIO DEMOGRAFICO (ANNO 2019)			
	(n.)	% su stranieri	% su popolaz.		(n.)	% su popolaz.	
Totale Stranieri	28	100,00	8,95	Stranieri al 1 gen.	24	7,67	
Stranieri maschi	17	60,71	5,43	Nati	0	0,00	
Stranieri Femmine	11	39,29	3,51	Morti	0	0,00	
				Saldo naturale	+0	0,00	
				Iscritti	7	2,24	
				Cancellati	3	0,96	
				Saldo Migratorio	+4	1,28	
				Saldo Totale	+4	1,28	
				Stranieri al 31° dic.	28	8,95	

CITTADINANZA (ANNO 2019)				
Cittadinanza	(n.)		% su stranieri	% su popolaz.
Romania	16		57,14	5,11
Egitto	5		17,86	1,60
Ucraina	3		10,71	0,96
Albania	1		3,57	0,32
Paesi Bassi	1		3,57	0,32
Lituania	1		3,57	0,32
Cuba	1		3,57	0,32

Δ Tasso di Crescita Stranieri = Tasso di Natalità Stranieri - Tasso di Mortalità Stranieri + Tasso Migratorio Stranieri

Classifiche Comune di pancarana

è al 2132° posto su 7903 comuni per % di stranieri sul totale della popolazione

Tasso di Crescita stranieri^[1]: 142,9‰ (ovvero 386° posto su 7903 comuni)
