

Stranieri residenti nel Comune di PALUDI per sesso e relativo bilancio demografico, numero di stranieri minorenni, famiglie con capofamiglia straniero e numero di famiglie con almeno uno straniero, segmentazione per cittadinanza








DATI DI SINTESI (Anno 2017)

	(n.)	% su stranieri	% su popolaz.
Totale Stranieri	62	100,00	5,97
Stranieri maschi	35	56,45	3,37
Stranieri Femmine	27	43,55	2,60

BILANCIO DEMOGRAFICO (Anno 2017)

	(n.)	% su popolaz.
Stranieri al 1 gen.	50	4,82
Nati	2	0,19
Morti	0	0,00
Saldo naturale	+2	0,19
Iscritti	16	1,54
Cancellati	6	0,58
Saldo Migratorio	+10	0,96
Saldo Totale	+12	1,16
Stranieri al 31° dic.	62	5,97

CITTADINANZA (Anno 2017)

Cittadinanza	(n.)		% su stranieri	% su popolaz.
Romania	42		67,74	4,05
Nigeria	14		22,58	1,35
Polonia	2		3,23	0,19
Albania	1		1,61	0,10
Bulgaria	1		1,61	0,10
Rep. Ceca	1		1,61	0,10
Argentina	1		1,61	0,10

CLASSIFICHE

> è al 3970° posto su 7954 comuni per % di stranieri sul totale della popolazione

> Tasso di Crescita stranieri^[1]: 193,5‰ (ovvero 6405° posto su 7954 comuni)

Elaborazioni Urbistat su dati ISTAT

1. Δ Tasso di Crescita Stranieri = Tasso di Natalità Stranieri - Tasso di Mortalità Stranieri + Tasso Migratorio Stranieri