









Stranieri residenti nel **Comune di OLEVANO DI LOMELLINA** per sesso e relativo bilancio demografico, numero di stranieri minorenni, famiglie con capofamiglia straniero e numero di famiglie con almeno uno straniero, segmentazione per cittadinanza

DATI DI SINTESI (ANNO 2019)				BILANCIO DEMOGRAFICO (ANNO 2019)			
	(n.)	% su stranieri	% su popolaz.		(n.)	% su popolaz.	
Totale Stranieri	104	100,00	14,42	Stranieri al 1 gen.	97	13,45	
Stranieri maschi	44	42,31	6,10	Nati	2	0,28	
Stranieri Femmine	60	57,69	8,32	Morti	0	0,00	
				Saldo naturale	+2	0,28	
				Iscritti	16	2,22	
				Cancellati	11	1,53	
				Saldo Migratorio	+5	0,69	
				Saldo Totale	+7	0,97	
				Stranieri al 31° dic.	104	14,42	

CITTADINANZA (ANNO 2019)				
Cittadinanza	(n.)		% su stranieri	% su popolaz.
Romania	51		49,04	7,07
Marocco	10		9,62	1,39
Albania	8		7,69	1,11
Ucraina	7		6,73	0,97
Perù	7		6,73	0,97
Egitto	5		4,81	0,69
Sri Lanka	4		3,85	0,55
El Salvador	4		3,85	0,55
Moldova	2		1,92	0,28

Cittadinanza	(n.)		% su stranieri	% su popolaz.
Polonia	1	■	0,96	0,14
Bielorussia	1	■	0,96	0,14
Filippine	1	■	0,96	0,14
Nicaragua	1	■	0,96	0,14
Brasile	1	■	0,96	0,14
Ecuador	1	■	0,96	0,14

▲ Tasso di Crescita Stranieri = Tasso di Natalità Stranieri - Tasso di Mortalità Stranieri + Tasso Migratorio Stranieri

Classifiche Comune di olevano di Iomellina

è al 447° posto su 7903 comuni per % di stranieri sul totale della popolazione

Tasso di Crescita stranieri^[1]: 67,3‰ (ovvero 336° posto su 7903 comuni)