











Stranieri residenti nel **Comune di OFFIDA** per sesso e relativo bilancio demografico, numero di stranieri minorenni, famiglie con capofamiglia straniero e numero di famiglie con almeno uno straniero, segmentazione per cittadinanza

DATI DI SINTESI (ANNO 2019)				BILANCIO DEMOGRAFICO (ANNO 2019)			
	(n.)	% su stranieri	% su popolaz.		(n.)	% su popolaz.	
Totale Stranieri	354	100,00	7,23	Stranieri al 1 gen.	346	7,07	
Stranieri maschi	157	44,35	3,21	Nati	4	0,08	
Stranieri Femmine	197	55,65	4,03	Morti	1	0,02	
				Saldo naturale	+3	0,06	
				Iscritti	43	0,88	
				Cancellati	38	0,78	
				Saldo Migratorio	+5	0,10	
				Saldo Totale	+8	0,16	
				Stranieri al 31° dic.	354	7,23	

CITTADINANZA (ANNO 2019)				
Cittadinanza	(n.)		% su stranieri	% su popolaz.
Cina Rep. Popolare	119		33,62	2,43
Romania	54		15,25	1,10
Albania	33		9,32	0,67
Marocco	18		5,08	0,37
Polonia	14		3,95	0,29
Senegal	13		3,67	0,27
Macedonia	13		3,67	0,27
Germania	9		2,54	0,18
Slovacchia	8		2,26	0,16
Russia Federazione	7		1,98	0,14

Cittadinanza	(n.)		% su stranieri	% su popolaz.
Regno Unito	6		1,69	0,12
Tunisia	6		1,69	0,12
Bulgaria	5		1,41	0,10
Stati Uniti	4		1,13	0,08
Paesi Bassi	4		1,13	0,08

[^](#) Tasso di Crescita Stranieri = Tasso di Natalità Stranieri - Tasso di Mortalità Stranieri + Tasso Migratorio Stranieri

Classifiche Comune di offida

è al 3182° posto su 7903 comuni per % di stranieri sul totale della popolazione

Tasso di Crescita stranieri^[1]: 22,6‰ (ovvero 4072° posto su 7903 comuni)

