











Stranieri residenti nel **Comune di ODOLO** per sesso e relativo bilancio demografico, numero di stranieri minorenni, famiglie con capofamiglia straniero e numero di famiglie con almeno uno straniero, segmentazione per cittadinanza

DATI DI SINTESI (ANNO 2019)				BILANCIO DEMOGRAFICO (ANNO 2019)			
	(n.)	% su stranieri	% su popolaz.		(n.)	% su popolaz.	
Totale Stranieri	298	100,00	15,45	Stranieri al 1 gen.	295	15,29	
Stranieri maschi	135	45,30	7,00	Nati	5	0,26	
Stranieri Femmine	163	54,70	8,45	Morti	0	0,00	
				Saldo naturale	+5	0,26	
				Iscritti	38	1,97	
				Cancellati	40	2,07	
				Saldo Migratorio	-2	-0,10	
				Saldo Totale	+3	0,16	
				Stranieri al 31° dic.	298	15,45	

CITTADINANZA (ANNO 2019)				
Cittadinanza	(n.)		% su stranieri	% su popolaz.
Marocco	145		48,66	7,52
Romania	35		11,74	1,81
Pakistan	20		6,71	1,04
Senegal	19		6,38	0,98
Albania	8		2,68	0,41
Ucraina	8		2,68	0,41
Afghanistan	7		2,35	0,36
Tunisia	7		2,35	0,36
Burkina Faso	6		2,01	0,31
Cuba	6		2,01	0,31

Cittadinanza	(n.)		% su stranieri	% su popolaz.
Polonia	5	■	1,68	0,26
Bosnia-Erzegovina	5	■	1,68	0,26
India	5	■	1,68	0,26
Egitto	5	■	1,68	0,26
Croazia	4	■	1,34	0,21

▲ Tasso di Crescita Stranieri = Tasso di Natalità Stranieri - Tasso di Mortalità Stranieri + Tasso Migratorio Stranieri

## Classifiche Comune di odolo

è al 326° posto su 7903 comuni per % di stranieri sul totale della popolazione

Tasso di Crescita stranieri<sup>[1]</sup>: 10,1‰ (ovvero 920° posto su 7903 comuni)

