










Stranieri residenti nel **Comune di MONTÙ BECCARIA** per sesso e relativo bilancio demografico, numero di stranieri minorenni, famiglie con capofamiglia straniero e numero di famiglie con almeno uno straniero, segmentazione per cittadinanza

DATI DI SINTESI (ANNO 2019)				BILANCIO DEMOGRAFICO (ANNO 2019)			
	(n.)	% su stranieri	% su popolaz.		(n.)	% su popolaz.	
Totale Stranieri	244	100,00	14,72	Stranieri al 1 gen.	230	13,87	
Stranieri maschi	115	47,13	6,94	Nati	6	0,36	
Stranieri Femmine	129	52,87	7,78	Morti	0	0,00	
				Saldo naturale	+6	0,36	
				Iscritti	45	2,71	
				Cancellati	37	2,23	
				Saldo Migratorio	+8	0,48	
				Saldo Totale	+14	0,84	
				Stranieri al 31° dic.	244	14,72	

CITTADINANZA (ANNO 2019)				
Cittadinanza	(n.)		% su stranieri	% su popolaz.
Albania	92		37,70	5,55
Romania	74		30,33	4,46
India	26		10,66	1,57
Ucraina	9		3,69	0,54
Marocco	6		2,46	0,36
Rep. Dominicana	5		2,05	0,30
Moldova	4		1,64	0,24
Polonia	3		1,23	0,18
Egitto	3		1,23	0,18

Cittadinanza	(n.)		% su stranieri	% su popolaz.
Senegal	3	■	1,23	0,18
Bulgaria	2	■	0,82	0,12
Regno Unito	2	■	0,82	0,12
Gambia	2	■	0,82	0,12
Ghana	2	■	0,82	0,12
Francia	1	■	0,41	0,06

▲ Tasso di Crescita Stranieri = Tasso di Natalità Stranieri - Tasso di Mortalità Stranieri + Tasso Migratorio Stranieri

## Classifiche Comune di montù beccaria

è al 405° posto su 7903 comuni per % di stranieri sul totale della popolazione

Tasso di Crescita stranieri<sup>[1]</sup>: 57,4‰ (ovvero 391° posto su 7903 comuni)