








Stranieri residenti nel **Comune di MONTESEGALE** per sesso e relativo bilancio demografico, numero di stranieri minorenni, famiglie con capofamiglia straniero e numero di famiglie con almeno uno straniero, segmentazione per cittadinanza

DATI DI SINTESI (ANNO 2019)				BILANCIO DEMOGRAFICO (ANNO 2019)			
	(n.)	% su stranieri	% su popolaz.		(n.)	% su popolaz.	
Totale Stranieri	24	100,00	8,86	Stranieri al 1 gen.	24	8,86	
Stranieri maschi	11	45,83	4,06	Nati	0	0,00	
Stranieri Femmine	13	54,17	4,80	Morti	0	0,00	
				Saldo naturale	+0	0,00	
				Iscritti	0	0,00	
				Cancellati	0	0,00	
				Saldo Migratorio	+0	0,00	
				Saldo Totale	+0	0,00	
				Stranieri al 31° dic.	24	8,86	

CITTADINANZA (ANNO 2019)				
Cittadinanza	(n.)		% su stranieri	% su popolaz.
Romania	8		33,33	2,95
Ucraina	6		25,00	2,21
Francia	4		16,67	1,48
Sri Lanka	3		12,50	1,11
Polonia	1		4,17	0,37
Filippine	1		4,17	0,37
Panama	1		4,17	0,37

Δ Tasso di Crescita Stranieri = Tasso di Natalità Stranieri - Tasso di Mortalità Stranieri + Tasso Migratorio Stranieri

Classifiche Comune di montesegale

è al 2190° posto su 7903 comuni per % di stranieri sul totale della popolazione

Tasso di Crescita stranieri^[1]: 0,0‰ (ovvero 7500° posto su 7903 comuni)
