










Stranieri residenti nel **Comune di MONTESCANO** per sesso e relativo bilancio demografico, numero di stranieri minorenni, famiglie con capofamiglia straniero e numero di famiglie con almeno uno straniero, segmentazione per cittadinanza

DATI DI SINTESI (ANNO 2019)				BILANCIO DEMOGRAFICO (ANNO 2019)			
	(n.)	% su stranieri	% su popolaz.		(n.)	% su popolaz.	
Totale Stranieri	48	100,00	11,76	Stranieri al 1 gen.	54	13,24	
Stranieri maschi	22	45,83	5,39	Nati	1	0,25	
Stranieri Femmine	26	54,17	6,37	Morti	1	0,25	
				Saldo naturale	+0	0,00	
				Iscritti	6	1,47	
				Cancellati	12	2,94	
				Saldo Migratorio	-6	-1,47	
				Saldo Totale	-6	-1,47	
				Stranieri al 31° dic.	48	11,76	

CITTADINANZA (ANNO 2019)				
Cittadinanza	(n.)		% su stranieri	% su popolaz.
Romania	23		47,92	5,64
Albania	14		29,17	3,43
Bulgaria	2		4,17	0,49
Russia Federazione	2		4,17	0,49
Marocco	2		4,17	0,49
Cuba	2		4,17	0,49
Regno Unito	1		2,08	0,25
Moldova	1		2,08	0,25
Nigeria	1		2,08	0,25

[^](#) Tasso di Crescita Stranieri = Tasso di Natalità Stranieri - Tasso di Mortalità Stranieri + Tasso Migratorio Stranieri

Classifiche Comune di montescano

è al 1029° posto su 7903 comuni per % di stranieri sul totale della popolazione

Tasso di Crescita stranieri^[1]: -125,0‰ (ovvero 7533° posto su 7903 comuni)
