










Stranieri residenti nella **Provincia di MILANO** per sesso e relativo bilancio demografico, numero di stranieri minorenni, famiglie con capofamiglia straniero e numero di famiglie con almeno uno straniero, segmentazione per cittadinanza

DATI DI SINTESI (ANNO 2019)				BILANCIO DEMOGRAFICO (ANNO 2019)			
	(n.)	% su stranieri	% su popolaz.		(n.)	% su popolaz.	
Totale Stranieri	488.432	100,00	14,89	Stranieri al 1 gen.	475.656	14,50	
Stranieri maschi	240.158	49,17	7,32	Nati	5.661	0,17	
Stranieri Femmine	248.274	50,83	7,57	Morti	494	0,02	
				Saldo naturale	+5.167	0,16	
				Iscritti	46.270	1,41	
				Cancellati	38.661	1,18	
				Saldo Migratorio	+7.609	0,23	
				Saldo Totale	+12.776	0,39	
				Stranieri al 31° dic.	488.432	14,89	

CITTADINANZA (ANNO 2019)				
Cittadinanza	(n.)		% su stranieri	% su popolaz.
Egitto	63.205		12,94	1,93
Romania	52.723		10,79	1,61
Filippine	49.678		10,17	1,51
Cina Rep. Popolare	42.585		8,72	1,30
Perù	31.179		6,38	0,95
Ecuador	23.628		4,84	0,72
Sri Lanka	23.014		4,71	0,70
Albania	22.561		4,62	0,69
Ucraina	19.773		4,05	0,60

Cittadinanza	(n.)		% su stranieri	% su popolaz.
Marocco	19.719		4,04	0,60
Bangladesh	12.541		2,57	0,38
El Salvador	9.584		1,96	0,29
Pakistan	9.008		1,84	0,27
Moldova	6.775		1,39	0,21
Senegal	6.602		1,35	0,20

▲ Tasso di Crescita Stranieri = Tasso di Natalità Stranieri - Tasso di Mortalità Stranieri + Tasso Migratorio Stranieri

Classifiche Provincia di milano

è al 4° posto su 107 province per % di stranieri sul totale della popolazione

Tasso di Crescita stranieri^[1]: 26,2‰ (ovvero 2° posto su 107 province)