
















Stranieri residenti nel **Comune di MIGNANO MONTE LUNGO** per sesso e relativo bilancio demografico, numero di stranieri minorenni, famiglie con capofamiglia straniero e numero di famiglie con almeno uno straniero, segmentazione per cittadinanza

| DATI DI SINTESI (ANNO 2019) | | | | BILANCIO DEMOGRAFICO (ANNO 2019) | | | |
|-----------------------------|------|----------------|---------------|----------------------------------|------|---------------|--|
| | (n.) | % su stranieri | % su popolaz. | | (n.) | % su popolaz. | |
| Totale Stranieri | 90 | 100,00 | 2,93 | Stranieri al 1 gen. | 94 | 3,06 | |
| Stranieri maschi | 49 | 54,44 | 1,59 | Nati | 0 | 0,00 | |
| Stranieri Femmine | 41 | 45,56 | 1,33 | Morti | 0 | 0,00 | |
| | | | | Saldo naturale | +0 | 0,00 | |
| | | | | Iscritti | 7 | 0,23 | |
| | | | | Cancellati | 11 | 0,36 | |
| | | | | Saldo Migratorio | -4 | -0,13 | |
| | | | | Saldo Totale | -4 | -0,13 | |
| | | | | Stranieri al 31° dic. | 90 | 2,93 | |

| CITTADINANZA (ANNO 2019) | | | | |
|--------------------------|------|--|----------------|---------------|
| Cittadinanza | (n.) | | % su stranieri | % su popolaz. |
| Romania | 28 |  | 31,11 | 0,91 |
| Albania | 20 |  | 22,22 | 0,65 |
| Ucraina | 8 |  | 8,89 | 0,26 |
| Ghana | 6 |  | 6,67 | 0,20 |
| Nigeria | 6 |  | 6,67 | 0,20 |
| Cina Rep. Popolare | 4 |  | 4,44 | 0,13 |
| India | 3 |  | 3,33 | 0,10 |
| Burkina Faso | 3 |  | 3,33 | 0,10 |
| Mali | 3 |  | 3,33 | 0,10 |

| Cittadinanza | (n.) | | % su stranieri | % su popolaz. |
|--------------------|------|---|----------------|---------------|
| Polonia | 2 |  | 2,22 | 0,07 |
| Germania | 1 |  | 1,11 | 0,03 |
| Russia Federazione | 1 |  | 1,11 | 0,03 |
| Algeria | 1 |  | 1,11 | 0,03 |
| Liberia | 1 |  | 1,11 | 0,03 |
| Marocco | 1 |  | 1,11 | 0,03 |

▲ Tasso di Crescita Stranieri = Tasso di Natalità Stranieri - Tasso di Mortalità Stranieri + Tasso Migratorio Stranieri

Classifiche Comune di mignano monte lungo

è al 6275° posto su 7903 comuni per % di stranieri sul totale della popolazione

Tasso di Crescita stranieri^[1]: -44,4‰ (ovvero 4560° posto su 7903 comuni)